



Для найдорожчого в житті.



Органічний старт та розвиток з HiPP

Батьківський путівник щодо харчування, розвитку малюка та догляду за ним

10 аргументів для вибору НіРР



1 НіРР Organic - більше, ніж просто органічний продукт

Організм малюків дуже чутливий. Тому органічна їжа є найкращим вибором для них. Здовго до того, як були встановлені органічні вимоги до продуктів у ЄС, НіРР запровадив свої вимоги, які є більш суворішими, ніж на законодавчому рівні ЄС. Наприклад, лабораторія НіРР у Пфафенхофені завдяки своєму сучасному обладнанню зможе виявити навіть маленьку частинку солі у великому басейні. Завдяки цим винятковим вимогам, НіРР має власний знак НіРР Organic, який не тільки гарантує чистоту сировини, але й несе соціальну відповідальність. Знак НіРР Organic – це впевненість мами у безпеці та якості продуктів для свого малюка.

2 Добробут тварин є пріоритетом

На органічних фермах НіРР тварини щасливі. Правильне вирощування за видами тварин та натуральний корм є ключовими основами органічного тваринництва. Закон дуже чіткий у цьому плані: корми повинні надходити з органічних ферм і не можуть містити антибіотиків, стимуляторів росту та генетично модифіковану сировину. Вибір найбільш придатних порід, забезпечення місця для вільного руху тварин, великі стаїні та достатня кількість денного світла також сприяють здоров'ю та добробуту тварин. НіРР навіть виходить за рамки законодавчих вимог і має власні рекомендації виробника, яких постачальники органічних продуктів зобов'язані дотримуватися. Співробітники НіРР проводять регулярні перевірки на місці, щоб забезпечити дотримання всіх вимог НіРР щодо вирощування та захисту тварин.



3 Тільки здорові ґрунти можуть давати здорові продукти

Живі ґрунти - основа здорового харчування. Фермери-партнери НіРР зберігають екологічний баланс своїх ґрунтів і не використовують штучні добрива. Зміна виду посіву гарантує,

що ґрунти залишаються багатими на поживні речовини. Традиційно очищення від бур'янів здійснюється машинним способом або вручну. Перш ніж поле може стати органічним полем HiPP, один з наших експертів перевіряє якість ґрунту, беручи кілька зразків з поля та аналізуючи їх у наших лабораторіях. Поле придатне для вирощування органічних культур HiPP лише в тому випадку, якщо зразки відповідають нашим суворим вимогам якості. Вибираючи відкриті поля, ми дозволяємо вітру видувати шкідників, і, висаджуючи різні трави навколо наших полів, ми надаємо їм середовище існування, якому вони віддають перевагу і не шкодять нашому врожаю.



5 260 тестів гарантують безпеку

Перевірка та якість продуктів HiPP - більш сувора, точна та надійна: батьки можуть повністю довіряти органічному знаку HiPP, оскільки вміст кожної банки проходить загалом понад 260 тестів (у тому числі від незалежних випробувальних інститутів), щоб гарантувати цю безпеку - від аналізу ґрунту до перевірки готової продукції. HiPP перевершує навіть законодавчі вимоги міжнародних норм щодо органічного землеробства. Кожна банка має порядковий номер збоку кришечки, і це означає, що походження всіх інгредієнтів можна простежити від самого поля.

4 HiPP проти генної інженерії

Як провідний виробник дитячого харчування, HiPP несе особливу відповідальність за наступні покоління. Ось чому ми проти генетично модифікованих організмів як з екологічних, так і з етичних причин. Якість HiPP гарантує, що від полів та пасовищ до основного продукту в упаковці генетична інженерія не використовується, а різноманітність природи зберігається на благо навколишнього середовища та наших дітей.





6 НіРР пропонує широкий вибір продуктів дитячого харчування, смак яких подобається дітям

НіРР пропонує найвищу якість завдяки широкій лінійці дитячих продуктів - молочні суміші, каші, пюре, соки, чаї, печиво, снеки, різноманітний вибір дитячих засобів для догляду за шкірою. У НіРР батьки знайдуть все, що корисно для немовлят і що люблять малюки на смак.

7 НіРР пропонує продукти, розроблені на основі останніх наукових розробок

Продукти НіРР повинні бути першокласними як за поживною цінністю, так і за смаком. Для того, щоб відповідати цим високим стандартам, наш відділ досліджень та розробок співпрацює з різними спеціалістами - педіатрами, алергологами, експертами з харчування для немовлят. На основі останніх наукових досліджень та рекомендацій експертів НіРР розробив, наприклад, інноваційні продукти в категорії сухі молочні суміші, які показали гарний результат у задоволенні харчових потреб малюків. Розробляючи ці нові продукти, ми провели 7 наукових досліджень з однією метою: бути ще дещо кращими в дитячому харчуванні.

8 Батьки довіряють Службі консультацій НіРР для батьків

Наші педіатри зі Служби консультацій НіРР для батьків безкоштовно консультують та відповідають на усі запитання, що стосуються дитячого харчування та догляду за шкірою малюків. Вони з радістю проконсультують не тільки про специфіку продуктів, але й про загальні питання щодо введення деяких категорій продуктів, правильне їх приготування та вживання.



9 Сталий розвиток для НіРР – це філософія компанії

Захист клімату є найважливішим викликом, з яким людство стикається сьогодні. Зміна клімату - разом зі збільшенням втрати біорізноманіття - порушує родючість ґрунтів та умови життя. Зрештою, ми ризикуємо самими основами свого існування. Для виробництва продуктів харчування потрібні певні погодні умови та достатня, але не надмірна, кількість опадів, а також родючі ґрунти. Фрукти, овочі та круп'яні культури можуть рости лише за умови гармонії клімату, води та ґрунту. Якщо ми знищимо наші ґрунти, це матиме великий вплив на викиди



шкідливих газів. Орні землі, болота, лісові ґрунти та пасовища зберігають CO₂. Незліченні організми в ґрунті живуть за рахунок вуглекислого газу і виробляють кисень. В органічному землеробстві, яке ми просуваємо понад 60 років, ці мікроорганізми вважаються основою для утворення гумусу, а отже, і для родючості ґрунтів.



10 HiPP створює свої власні продукти

Батьки можуть повністю довіряти продуктам HiPP. HiPP виробляє свої банки, упаковку та рецептури самостійно - як у Пфаффенхофені, де знаходиться штабквартира HiPP, так і на інших виробничих потужностях.

Окрім стандартів свого власного відділу досліджень та розробок, сувора відповідність стандартам якості HiPP Organic забезпечує продуктам найвищу якість та безпеку для немовлят.

Компанія, якій ви можете довіряти!



Сертифікований знак HiPP Organic - гарантує найвищу якість і більш жорсткі вимоги до якості продуктів та сировини, ніж вимоги ЄС.



Organic (знак «Євролист») - знак ЄС, який вказує на те, що продукт вироблений з органічної сировини.



Наша риба завжди сертифікована відповідно до основних принципів морського управління Екологічний стандарт Ради (MSC). Тим самим ми сприяємо збереженню чисельності риб та боротьбі з їх надмірним виловом у морі.

Грудне молоко - здоровий розвиток малюка з перших днів життя

Ви тримаєте на руках своє маленьке янголятко і відчуваєте: ось воно, щастя! Найкраще, що Ви можете зробити для Вашого малюка – прикладати до грудей так часто, наскільки це можливо. Ваше материнське молоко – єдиний ідеальний продукт харчування для дитини раннього віку. Воно містить не тільки всі необхідні для малечі поживні речовини в ідеально збалансованому співвідношенні, але й комплекс захисних факторів та біологічно активних речовин.



Більшість дітей прикладають до грудей впродовж першої години після народження, оскільки вони народжуються вже зі смоктальним та пошуковим рефлексом. У перші 20-60 хвилин після народження цей рефлекс проявляється найсильніше. Теж саме відбувається і у дітей, народжених за допомогою кесаревого розтину. Ваша дитина подаватиме Вам сигнали, що голодна, і, якщо це можливо, годуйте малюка одразу ж. Не чекайте, поки дитина заплаче в очікуванні годування, оскільки нагодувати дитину, яка плаче, набагато складніше. У перші кілька днів, а можливо, й пізніше, Ваша дитина потребує годування від 8 до 12 разів протягом доби.

Поради мамам, у яких недостатньо молока


Дуже рідко трапляється, що у жінки виробляється дійсно замало молока. Частіше буває, що жінки тривожаться, що молока недостатньо, якщо не відчувають переповненості грудей або якщо дитина плаче частіше, ніж звичайно, та постійно вимагає годування. Жодна з цих ознак не свідчить про недостатність молока. Якщо кількість молока дійсно зменшилася, слід задуматися, чи правильно Ви харчуєтеся, чи достатньо п'єте рідини, чи досить часто прикладаєте дитину до грудей, або, можливо, Ви просто втомлені.

Головний принцип вироблення грудного молока полягає в тому, що чим більше молока висмоктує дитина, тим більше його виробляється. Якщо мати відчуває, що вона не має достатньо молока, їй треба збільшити частоту годувань. Тісний контакт «шкіра до шкіри» та обійми також допомагають стимуляції вироблення грудного молока.

Чай для підвищення лактації

Лактаційний чай НіПП Мама спеціально розроблений, аби допомогти мамі підвищити лактацію. Він виготовлений на основі лікарських рослин, які здавна використовувались жінками після пологів для збільшення кількості грудного молока та швидкого відновлення сил:

- ✓ **АНИС, ФЕНХЕЛЬ, КМИН** – традиційні лактогенні засоби, які також регулюють діяльність шлунково-кишкового тракту.
- ✓ **КРОПИВА** обумовлює кровоспинну дію, сприяє скороченню матки після пологів, зміцнює стінки судин, сприяє підвищенню рівня гемоглобіну.
- ✓ **МЕЛІСА** володіє м'якою заспокійливою дією та має освіжаючий смак.

Назва	Вага, г/мл	Країна вир-ва	Основні інгредієнти	Переваги
 Розчинний чай для підвищення лактації	200	Швейцарія	Натуральні екстракти анісу, фенхелю, кмину, кропили, меліси	<ul style="list-style-type: none">✓ профілактика недостатнього вироблення грудного молока✓ при лактаційних кризах✓ ароматний та приємний смак

Грудне молоко – диво природи

Найкраще харчування для немовляти – мамине молоко. Природа подбала про те, щоб разом з ним дитина отримувала все необхідне для повноцінного росту і розвитку, міцного імунітету та здоров'я. Грудне молоко містить цінні **довголанцюгові поліненасичені жирні кислоти (LCP)**, важливі для розвитку мозку, нервових клітин та зору, природні культури **корисних пробіотичних бактерій** – лактобактерій, які заселяють кишечник та захищають його від

шкідливих мікробів, **пребіотичні харчові волокна** – «їжу» для корисних бактерій. Також грудне молоко містить цінні захисні речовини, які допомагають запобігти алергії і посилити захисні сили організму. Однак, іноді бувають ситуації, коли у молодій мамі з певних причин не виробляється достатньо молока, або грудне вигодовування неможливе за медичними показаннями. В такому випадку на допомогу приходять дитячі молочні суміші. Харчування крихітки буде повноцінним, якщо підібрати для неї молочну суміш, яка буде відповідати потребам дитини у повноцінному та здоровому розвитку.



Наукові спеціалісти HiPP, досліджучи грудне молоко багато років, розробили суміші **HiPP COMBIOTIC® із захисною комбінацією за зразком грудного молока***:



Найкраще від природи

Розроблено науковими експертами

Інгредієнти найкращої якості:

- ✓ органічне молоко у складі контролюється незалежним органом з органічної сертифікації
- ✓ висока якість інгредієнтів - без використання генної інженерії
- ✓ екологічна упаковка завдає меншої шкоди навколишньому середовищу

Органічна якість молока у складі – найкраща основа для сумішей HiPP

Спеціалісти HiPP багато років досліджують грудне молоко:

- ✓ Ефективна та клінічно доведена комбінація Пребіотик GOS + Пробіотик грудного молока*
- ✓ Більше 50 років досвіду у виробництві дитячих сухих молочних сумішей
- ✓ До 500 тестів перевірки якості продукції



Ефективність та дієвість для здорового розвитку малюка

БЛИЖЧЕ ДО ГРУДНОГО МОЛОКА*

ПРОБІОТИК + ПРЕБІОТИК
за зразком грудного молока*











HMP (Human Milk Probiotic) Пробіотик грудного молока - лактобактерії L. fermentum hereditum

Мастя на увазі наявність в суміші пробіотика - лактобактерій L. fermentum hereditum, які початково виділені з грудного молока та культивовані.

*Згідно з дослідженнями Lopez Huertaz E. et al., Співан, 2009-2011рр., під зразком грудного молока слід розуміти подібність видів пробіотиків та пребіотиків до тих, що містяться у грудному молоці.

Важлива інформація! Безумовно переагає належить грудному вигодовуванню. Необхідна консультація лікаря (лікаря педіатра або лікаря сімейної медицини) перед використанням за призначенням. Вікові обмеження та детальна інформація зазначені на продукті. Більше на hipp.ua Дитяча суха молочна суміш «Комбіотик 3» - 3-12 місяців, «Комбіотик 4» - 3-19 місяців.

Дитячі сухі молочні суміші

Вік введення	Назва	Вага, г/мл	Органічна якість	Переваги	
HiPP COMBIOTIC® - базові суміші для здорових дітей та особливо для дітей, народжених шляхом кесаревого розтину					
	0-6 міс.	Рідка суміш HiPP COMBIOTIC® Pre	90		<ul style="list-style-type: none"> ✓ містить комбінацію пробіотиків та пребіотиків за зразком грудного молока* ✓ сертифіковане органічне молоко у складі
		Суха молочна суміш HiPP COMBIOTIC® 1	300		
			500		
			900		
	6-12 міс.	Суха молочна суміш HiPP COMBIOTIC® 2	300		
			500		
			900		
	12-18 міс.	Суха молочна суміш HiPP COMBIOTIC® 3	500		
			900		
	з 18 міс.	Суха молочна суміш HiPP COMBIOTIC® 4	500		
HiPP Organic - для здорових дітей без особливих дієтологічних потреб					
	0-6 міс.	Суха молочна суміш HiPP ORGANIC 1	300		<ul style="list-style-type: none"> ✓ повністю органічний склад ✓ ідеальний варіант, коли дитина на змішаному вигодовуванні
	6-12 міс.	Суха молочна суміш HiPP ORGANIC 2	300		
	з 12 міс.	Сухе молочко HiPP ORGANIC 3	500		
HiPP HA COMBIOTIC® для дітей, схильних до алергії або з проявами алергії легкого чи середнього ступеня					
	0-6 міс.	Суха молочна суміш HiPP HA COMBIOTIC® 1	350		<ul style="list-style-type: none"> ✓ глибоко розщеплений білок ✓ комбінація пробіотиків та пребіотиків за зразком грудного молока*
	6-12 міс.	Суха молочна суміш HiPP HA COMBIOTIC® 2	350		
HiPP Comfort - для дітей, які мають кольки, метеоризм та закрепи					
	0-12 міс.	Суха молочна суміш HiPP Comfort	300		<ul style="list-style-type: none"> ✓ оптимально знижений вміст лактози ✓ глибоко розщеплений білок ✓ спеціальний жир бета-пальмітат ✓ комбінація пробіотиків та пребіотиків за зразком грудного молока*
HiPP AR - для дітей, які мають зригування					
	0-12 міс.	Суха молочна суміш HiPP Anti-Reflux	300		<ul style="list-style-type: none"> ✓ натуральний згущувач камінь річкового дерева ✓ пробіотики для здорового травлення

Важлива інформація! Безумовно перевага належить грудному вигодовуванню. Необхідна консультація лікаря (лікаря-педіатра або сімейного лікаря) перед використанням за призначенням. Вікові обмеження та детальна інформація зазначені на продукті. Більше на hipp.com

*Згідно з дослідженнями Lopez Huertaz E.et al., Іспанія, 2009-2011рр., під зразком грудного молока слід розуміти подібність видів пробіотиків та пребіотиків до тих, що містяться у грудному молоці.


Дитячі чайні напої

Для всіх батьків найважливішим питанням завжди є здоров'я їхньої дитини. Харчування малюків дуже відрізняється від харчування дорослих людей, особливо, коли йде мова про перші місяці життя дітей. Як відомо, у маленьких дітей асортимент харчових продуктів значно менший, ніж у підлітків та дітей молодшого шкільного віку. Тому те, що Ви пропонуєте для свого малюка, має бути якісним, безпечним та корисним!

Швидкорозчинні дитячі чаї HiPP виготовлені з натуральних, ретельно відібраних інгредієнтів, вони добре смакують та підходять навіть для найменших. Легкі в приготуванні та корисні.

Назва	Вік введення	Вага, г/мл	Без ароматизаторів та барвників	Основні інгредієнти	Переваги
-------	--------------	------------	---------------------------------	---------------------	----------

Швидкорозчинні чаї для малюків без доданого кристалічного цукру

	Чай з фенхелю	200	200	✓	натуральний екстракт особливою виду фенхелю із низьким вмістом естраголу, що робить його максимально безпечним та корисним для немовлят	усуває здуття та кольки кишечника	
	Чай з ромашки			✓	натуральний екстракт ромашки	усуває кольки кишечника та заспокоює	
	Заспокійливий чай			з 1-го міс.	✓	натуральний екстракт меліси та ромашки	заспокоює та покращує сон
	Чай шлунковий				✓	натуральні екстракти ромашки, фенхелю та анісу	покращує травлення
	Чай з меліси та яблук			з 4-х міс.	✓	концентрат яблучного соку та екстракт меліси	освіжаючий та корисний
	Чай з малини та шипшини				✓	концентрат малинового соку, екстракт гібіскусу та шипшини	корисний та смачний
	Чай з лісових ягід			з 6-ти міс.	✓	екстракт гібіскусу, фруктовий порошок шипшини, апельсинів, лимонів	ароматний, з вітаміном С для зміцнення імунітету
	Фруктовий чай				✓	висушена і подрібнена червона та чорна смородина, буряк, сухі соки грейпфрута, лісової суниці та малини, чорниці, екстракт гібіскусу	ароматний, з вітаміном С для зміцнення імунітету

Що таке прикорм (або підгодовування)?

Це продукти харчування, які дають дитині першого року життя у доповнення до грудного молока або молочної суміші.



Як зрозуміти, що дитина готова до введення прикорму?

- ✓ тримає голівку
- ✓ сидить практично без підтримки
- ✓ відкриває ротик, коли підносять ложку з їжею
- ✓ відвертається від ложки з їжею, коли не голодна
- ✓ закриває рот з ложкою в роті, тримає їжу в роті, а потім ковтає, а не виштовхує і не випльовує

Коли розпочинати введення прикорму?

Всесвітня організація охорони здоров'я рекомендує введення прикорму з 6 місяців життя. Європейські наукові співтовариства - наприклад, дитячих гастроентерологів, гепатологів та нутриціологів (ESPGHAN) - від 4 до 6 місяців життя. Тому для кожного малюка необхідність введення прикорму визначається лікарем індивідуально.

З чого починати прикорм?

Не існує єдиної схеми послідовності введення продуктів – і це правильно, оскільки кожна дитина має свої особливі потреби, які повинні враховуватися. Для більшості першим прикормом буде овочеве пюре, але іноді – каша. Потім з овочами маля отримуватиме м'ясо, рибу, а з кашею – жовток. Ще одна страва прикорму – сир та кисломолочні напої. Соки і фруктові пюре є десертом і доповнюють раціон. Бажано починати з низькоалергенних, безглютенових продуктів, без доданого цукру та солі, ідеально - органічної якості.




Основні правила введення продуктів прикорму:

- ✓ нові продукти не вводять під час хвороби;
- ✓ дають з ложечки, на початку годування, нові продукти - у першій половині дня;
- ✓ починають з одного компонента, кожні 5-7 днів додають наступний компонент;
- ✓ при виникненні реакції, вживання продукту скасовують на декілька тижнів;
- ✓ при введенні прикорму годування закінчують прикладанням до грудей або питтям молочної суміші (порцію якої відповідно зменшують);
- ✓ при відмові від збільшення порції, дають вікову денну норму прикорму за два-три годування;
- ✓ іноді смак нового продукту не відразу подобається дитині, тому для звикання потрібно кілька днів;
- ✓ недоцільно використовувати сіль, цукор, а також незбиране коров'яче молоко для пиття.

Низькоалергенний прикорм

Алергія - одна з найпоширеніших проблем дітей раннього віку та переважна кількість різних видів алергії починається на 1-му році життя саме з проявів харчової алергії. Чи є можливість впливати на попередження алергії? Так, через контроль захисних і провокуючих факторів, наприклад: тривале грудне вигодовування, формування здорової мікрофлори кишківника, організація якісного харчування, обмеження надходження потенційних алергенів з їжею.

На сьогодні понад 160 продуктів ідентифіковані для людини як потенційно алергенні. В Європі та Україні існує законодавчий перелік 14 найсильніших алергенів (глутен, молочний білок, риба, яйця, соя, горіхи та ін.), які обов'язково виділяються жирним шрифтом на етикетці у складі продукту. Але 90% всіх алергічних реакцій припадає на «велику 8»: коров'яче молоко,



пшеницю, курячі яйця, рибу, горіхи, арахіс, сою, морепродукти. HiPP має великий вибір продуктів різних категорій, які не містять жодного з 14-ти найсильніших алергенів і тому відносяться до низькоалергенного харчування. Ці продукти мають спеціальну позначку на етикетці, що допоможе батькам легко скласти низькоалергенний раціон харчування дитини.

Прикорм домашнього приготування чи промислового виробництва?

Приготування прикорму в домашніх умовах, звичайно, можливе, але за умови абсолютної впевненості в якості сировини, оскільки часто погане сприйняття продукту дитиною обумовлене не самим продуктом, а присутністю в ньому пестицидів, гербіцидів, антибіотиків, ГМО, нітратів тощо. Найкраще використовувати органічну сировину. Також має значення сезонність: тривале зберігання овочів і фруктів зменшує їх користь.

Продукти прикорму промислового виробництва завжди безпечні і корисні, мають широкий асортимент та дозволяють швидко нагодувати малюка.

Як навчити дитину їсти з ложки?

Візьміть пластмасову ложку – вона тепліша і м'якша, ніж металева. Ложка повинна бути вузькою і невеликою, щоб добре розміщуватись в маленькому ротуку. Іноді потрібно зробити першу спробу – дати щось з ложки, коли Ваш малюк вже попив грудного молока або молочної суміші і трохи наївся, оскільки деякі голодні малюки з обуренням відкидають ложку.



Виберіть для перших спроб той продукт, який рекомендований Вашому малюку як перший прикорм: овочеве, фруктове пюре або кашу. Якщо Ваша дитина його відкидає, це може бути пов'язано з незвичною для нього густою консистенцією їжі. Найголовніше – терпіння.

Послідовність введення прикорму на прикладі продуктів дитячого харчування HiPP

Загальні правила:

Введення нового продукту починайте з 1 ч.л., щоденно протягом 5 днів кількість збільшуйте на 1-2 ч.л., спостерігайте за сприйняттям і залишайте в раціоні.

Через 5 днів так само додавайте новий компонент, ще через 5 днів - знову новий компонент і т.ін. Таким чином, загальну порцію кожної страви прикорму збільшуйте до досягнення вікової норми, яка надана у таблиці. Але пам'ятайте, що кожна дитина індивідуальна, тому кількість може відрізнятись.

Овочеві страви і кашу давайте на різні годування, фруктові пюре – після годувань або у проміжках між ними.

Для здорових дітей, у яких немає і не було проблем з травленням, випорожненнями та алергією:

1-й етап:
введення овочів

Пюре «Перший дитячий гарбуз»
Пюре «Перший дитячий пастернак»

2-й етап:
додаємо фрукти +

Пюре «Перше дитяче яблуко»
Пюре «Груша»

3-й етап:
додаємо каші + +

Безмолочна органічна каша «Гречана»
Молочна каша «Гречана»

4-й етап:
додаємо м'ясо + + +

«Гарбуз та картопля з індишкою»
«Ніжні овочі з індишкою»

Для дітей, схильних до закрепів:

1-й етап:
введення овочів

Пюре «Перший дитячий гарбуз»
Пюре «Перший дитячий пастернак»

2-й етап:
додаємо фрукти +

Пюре «Перше дитяче яблуко»
Пюре «Сливи» або «Абрикоси»

3-й етап:
додаємо каші + +

Безмолочна органічна каша «Гречана»
Молочна каша «Гречана»

4-й етап:
додаємо м'ясо + + +

«Гарбуз та картопля з індишкою»
«Ніжні овочі з індишкою»
Обов'язково вода, «Чай з фенхелем» або
«Чай шлунковий» HiPP до 150-200 мл на день

Для дітей, схильних до проносів:

1-й етап:
введення каш

Безмолочна органічна каша «Рисова»

2-й етап:
додаємо овочі +

Пюре «Кабачок з картоплею»

3-й етап:
додаємо фрукти + +

Пюре «Яблука з бананами»

4-й етап:
додаємо м'ясо + + +

«Картопляне пюре з кроликом»
«Морквяне пюре та рис з індишкою»



Знак HiPP ORGANIC гарантує найвищу органічну якість та суворіші вимоги до якості продуктів, ніж європейські стандарти.



Безкомпромісний контроль якості HiPP = **безпека**



Найвища органічна якість HiPP = **довіра мами**



Знак органічної якості HiPP ORGANIC
Впевненість мами у безпеці та якості продуктів для свого малюка.



Послідовність введення прикорму на прикладі продуктів дитячого харчування HiPP

Для дітей, які погано набирають вагу:

1-й етап:
введення каш

каша

Безмолочна органічна каша «Гречана»
Безмолочна органічна каша «Кукурудзяна»
Молочна каша «Гречана» з пребіотиками

2-й етап:
додаємо овочі

каша + овочі

Пюре «Перший дитячий гарбуз»
Пюре «Кабачок з картоплею»

3-й етап:
додаємо м'ясо

каша + овочі + м'ясо

«Картопляне пюре з кроликом»
«Гарбуз та картопля з індичкою»
«М'ясне пюре з індики» 2 рази на тиждень

4-й етап:
додаємо фрукти

каша + овочі + м'ясо + фрукти

Пюре «Перше дитяче яблуко»
Пюре «Яблука та банани з зерновими пластівцями»

Для дітей з проявами анемії (низький гемоглобін):

1-й етап:
введення овочів

овочі

Пюре «Перший дитячий гарбуз»

2-й етап:
додаємо м'ясо

овочі + м'ясо

«Картопляне пюре з кроликом»
«Гарбуз та картопля з індичкою»
«Ніжні овочі з індичкою»
«М'ясне пюре з яловичини» 2 рази на тиждень

3-й етап:
додаємо каші

овочі + м'ясо + каша

Безмолочна органічна каша «Гречана»
Молочна каша «Гречана» з пребіотиками

4-й етап:
додаємо фрукти

овочі + м'ясо + каша + фрукти

Пюре «Перше дитяче яблуко»
Пюре «Абрикоси»

Для дітей, які схильні до алергії та надлишкового набору ваги:

1-й етап:
введення овочів

овочі

Пюре «Перший дитячий пастернак»
Пюре «Броколі»

2-й етап:
додаємо м'ясо

овочі + м'ясо

«Картопляне пюре з кроликом»
«Ніжні овочі з індичкою»

3-й етап:
додаємо фрукти

овочі + м'ясо + фрукти

Пюре «Перше дитяче яблуко»
Пюре «Груші «Уільям Кріст»

4-й етап:
додаємо каші

овочі + м'ясо + фрукти + каша

Безмолочна органічна каша «Гречана»

Для дітей, які схильні до алергії та поганого набору ваги:

1-й етап:
введення каш

каша

Безмолочна органічна каша «Гречана»
Безмолочна органічна каша «Кукурудзяна»
Безмолочна органічна каша «Рисова»

2-й етап:
додаємо овочі

каша + овочі

Пюре «Перший дитячий пастернак»
Пюре «Кабачок з картоплею»

3-й етап:
додаємо м'ясо

каша + овочі + м'ясо

«Картопляне пюре з кроликом»
«Ніжні овочі з індичкою»
«М'ясне пюре з індики» 2 рази на тиждень


































































4-й етап:
додаємо фрукти

каша + овочі + м'ясо + фрукти

Пюре «Перше дитяче яблуко»
Пюре «Груші «Уільям Кріст»


















HiPP має все для ідеального старту та для здорового різноманіття раціону малюка


Назва	Вік введення	Вага, г	Органічна якість	Не містить алергенних речовин	Без глютену	Без доданого цукру	Переваги	
Безмолочні органічні каші								
	Безмолочна органічна каша «Гречана»	з 4 міс.	200					<ul style="list-style-type: none"> ✓ рекомендовані для першого прикорму ✓ один вид зерна, без глютену, без фруктів та без цукру
	Безмолочна органічна каша «Кукурудзяна»	з 4 міс.	200					<ul style="list-style-type: none"> ✓ забезпечує введення в раціон каш з мінімальним ризиком виникнення алергії
	Безмолочна органічна каша «Рисова»	з 4 міс.	200					<ul style="list-style-type: none"> ✓ дозволяє простежити реакцію дитини на новий продукт
	Безмолочна органічна каша «Безглютенова мультизлакова»	з 4 міс.	200					<ul style="list-style-type: none"> ✓ 100% злаків без глютену та цукру ✓ містять цінні органічні злаки, які легко засвоюються
	Безмолочна органічна каша «Безглютенова Вівсяна»	з 5 міс.	200					<ul style="list-style-type: none"> ✓ 100% злаків без глютену та цукру ✓ однокомпонентний продукт
	Безмолочна органічна каша «Мультизлакова»	з 6 міс.	200					<ul style="list-style-type: none"> ✓ 100% злаків, без цукру ✓ багатоконпонентний продукт
Молочні каші								
	Молочна органічна каша «Вівсяна з яблуком» «На добраніч»	з 5 міс.	250					<ul style="list-style-type: none"> ✓ повна відсутність доданого цукру
	Молочна органічна каша з печивом «На добраніч»	з 6 міс.	250					<ul style="list-style-type: none"> ✓ вироблені на основі цільних органічних зерен злаків, тому каша особливо корисна, більш поживна та добре насичує
	Молочна органічна каша «Пшенична з фруктами»	з 6 міс.	250					<ul style="list-style-type: none"> ✓ повна відсутність доданого цукру ✓ містить цінні органічні злаки
	Молочна каша «Гречана» з пребіотиками	з 4 міс.	250					<ul style="list-style-type: none"> ✓ повна відсутність доданого цукру, що дозволяє уникнути надмірного вживання цукру в 1-й рік життя дитини
	Молочна рисово-кукурудзяна каша «Персики-Абрикоси» з пребіотиками	з 4 міс.	250					<ul style="list-style-type: none"> ✓ з пребіотиками, що покращують травлення та зміцнюють імунітет маюка
	Молочна каша «Кукурудзяна з фруктами» з пребіотиками	з 5 міс.	250					<ul style="list-style-type: none"> ✓ з Омега-3 для розвитку мозку та зору
	Молочна каша «5 злаків з чорносливом» з пребіотиками	з 6 міс.	250					<ul style="list-style-type: none"> ✓ з кальцієм, залізом, йодом та вітамінами

Назва	Вік введення	Вага, г	Органічна якість	Не містить алергенних речовин	Без глютену	Без доданого цукру	Переваги
-------	--------------	---------	------------------	-------------------------------	-------------	--------------------	----------

Дитячі органічні пластівці та готовий сніданок HiPP

	Перші дитячі органічні сухі ніжні пластівці	з 6 міс.	250				<ul style="list-style-type: none"> ✓ повна відсутність доданого цукру
	Дитячі органічні сухі пластівці з фруктами	з 10 міс.	200				<ul style="list-style-type: none"> ✓ містять цінні органічні злаки ✓ відрізняються структурою та розмірами компонентів відповідно до віку введення
	Дитячі органічні сухі пластівці з фруктами, з бананом та ягодами	з 12 міс.	200				<ul style="list-style-type: none"> ✓ підходять для формування навичок жування у малюка ✓ забезпечують приємний перехід від споживання гомогенної консистенції до «дорослої» їжі зі злаків
	Дитячі органічні сухі хрусткі пластівці	з 15 міс.	200				
	Органічний готовий сніданок з ягідно-фруктовим міксом	з 15 міс.	135				<ul style="list-style-type: none"> ✓ готовий органічний сніданок без додавання цукру ✓ можна вживати у сухому вигляді як смачний та корисний перекус

Дитячі органічні макарони HiPP

	Перші дитячі органічні макарони Дитячі органічні макарони «Зірочки»	з 6 міс.	320				<ul style="list-style-type: none"> ✓ з твердих сортів органічної пшениці ✓ зручний маленький розмір ✓ урізноманітнюють раціон малюка - використовують як гарнір та для приготування дитячих супів
--	--	----------	-----	---	--	---	--

Приготування безмолочної каші HiPP

Закип'ятіть свіжу питну воду та охолодіть її до температури 40-50° С. Покладіть у тарілку приблизно 2-3 ст. ложки (12 г) сухої органічної каші HiPP. 100 мл кип'яченої води поступово додайте до сухої каші та перемішайте. Залиште кашу на 1 хвилину для досягнення густої консистенції.

Для приготування безмолочної каші з фруктами додайте невелику кількість фруктового пюре HiPP (наприклад, «Перше дитяче яблуко»), перемішайте.

Приготування безмолочної каші з молочною сумішшю



1 Приготуйте 200 мл молочної суміші HiPP або іншої, до якої звикла дитина, як для пиття з пляшечки.



3 Поступово додайте до сухої каші приготовану молочну суміш та перемішайте.



2 Покладіть у тарілку 4-5 ст. ложок (25 г) сухої органічної каші HiPP.



4 Залиште кашу на 1 хвилину для досягнення густої консистенції.

Приготування молочної каші HiPP

Молочну кашу HiPP необхідно готувати на воді. Візьміть необхідну кількість води та сухої каші відповідно до віку дитини згідно з таблицею дозувань. Закип'ятіть свіжу питну воду та охолодіть її до температури 40-50° С. Покладіть у тарілку рекомендовану кількість сухої каші, поступово додайте кип'ячену воду та перемішайте. Залиште кашу на 1 хвилину для досягнення густої консистенції.

Обов'язково перед годуванням перевірте температуру каші!

Овочеві пюре HiPP


HiPP використовує тільки органічну сировину при виготовленні овочевих пюре. Саме тому пюре HiPP гарантовано не містять речовин, шкідливих для малюка, добре сприймаються організмом дитини і рідше викликають алергію та проблеми з травленням.

Назва	Вік введення	Вага, г/мл	Органічна якість	Без глютену	Низькоалергенний продукт	Ідеально для першої ложки
 Овочеве пюре «Перший дитячий пастернак»	з 4-х міс.	125				
 Овочеве пюре «Брокколи»	з 4-х міс.	125				
 Овочеве пюре «Овочеve асорті»	з 4-х міс.	125				
 Овочеве пюре «Кабачок з картоплею»	з 4-х міс.	125				
 Овочеве пюре «Перший дитячий гарбуз»	з 4-х міс.	125				

Фруктові пюре та соки HiPP

Органічні фруктові пюре та соки HiPP мають природний солодкий смак та містять вітаміни і мінерали, необхідні для здорового розвитку малюка:

- ✓ Фрукти вирощуються у максимально сприятливих регіонах. Наприклад, яблука – в Італії, банани – в Коста-Ріці.
- ✓ Плоди збирають тільки після повного дозрівання в період максимальної користі.
- ✓ Виготовлені зі спеціальних солодких сортів фруктів або з додаванням концентрату солодких фруктів, тому – переважно БЕЗ додавання цукру.

Назва	Вік введення, місяці	Вага, г/мл	Органічна якість	Без глютену	Низькоалергенний продукт	Без додавання цукру	Ідеально для першої ложки
 Фруктове пюре «Персики»	з 4-х міс.	125					
 Фруктове пюре «Яблука з бананами»	з 4-х міс.	125					

Назва	Вік введення, місяці	Вага, г/мл	Органічна якість	Без глютену	Низькоалергенний продукт	Без додавання цукру	Ідеально для першої ложки
 Фруктове пюре «Абрикоси»	з 4-х міс.	125					
 Фруктове пюре «Перше дитяче яблуко»	з 4-х міс.	125					
 Фруктове пюре «Сливи»	з 4-х міс.	125					
 Фруктове пюре «Груші «Уільям Кріст»	з 4-х міс.	125					
 Фруктове пюре «Яблука з персиками та бананами»	з 4-х міс.	125					
 М'який яблучний сік	з 4-х міс.	200					
 Яблучно-малиновий сік	з 4-х міс.	200					
 Яблучно-виноградний сік	з 4-х міс.	200					

Тривалий термін зберігання пюре забезпечується трьома факторами: якість сировини, процес приготування та упаковка. Пюре готують з використанням гарячої пари, що разом із вакуумною упаковкою баночки зберігає природні вітаміни протягом тривалого часу. В результаті, всередині баночки немає «поганих» мікроорганізмів та аеробного середовища (кисню), де вони можуть розмножуватись.

Перш ніж баночки покинуть виробництво, перевіряється герметичність їх упаковки. Таким чином, тільки правильно закриті продукти потрапляють у продаж. Завжди перевіряйте герметичність упаковки при покупці і безпосередньо перед відкриттям. У цьому Вам допоможе так званий «тест кришки»: середина кришечки повинна бути ввігнута всередину і не повинна прогинатися при натисканні. Баночку з роздутою кришкою з міркувань безпеки використовувати не можна. Крім того, при першому відкритті повинно пролунати чітке «клацання».

Фруктові паучі HiPP HiPPiS

Основні переваги фруктових пюре HiPPiS у паучах:



сучасна
яскрава
упаковка



зручно брати
з собою в подорож,
на прогулянку тощо



унікальні
комбінації
смаків



фруктове пюре
з печивом та фруктові
каші – для більш
ситного перекусу


















поєднання
традиційних і
екзотичних
фруктів









Назва	Вік введення	Вага, г/мл	Органічна якість	Без глютену	Низькоалергенний продукт	Без додавання цукру
Фруктові пюре						
 Фруктове пюре HiPP HiPPiS «Яблуко-Груша-Банан»	з 4-х міс.	100				
 Фруктове пюре HiPP HiPPiS «Яблуко-Полуниця-Банан»	з 4-х міс.	100				
 Фруктове пюре HiPP HiPPiS «Банан-Груша-Манго»	з 4-х міс.	100				
 Фруктове пюре HiPP HiPPiS «Яблуко-Персик-Чорниця-Малина»	з 4-х міс.	100				
 Овочево-фруктове пюре «Морква-манго-банан»	з 4-х міс.	100				
 Фруктове пюре HiPP HiPPiS «Груша-Яблуко»	з 4-х міс.	100				
 Фруктове пюре HiPP HiPPiS «Яблуко-Банан»	з 4-х міс.	100				
 Фруктове пюре HiPP HiPPiS «Груша-Слива-Смородина»	з 6-ти міс.	100				

Назва	Вік введення	Вага, г/мл	Органічна якість	Без глютену	Низькоалергенний продукт	Без додавання цукру
 Фруктове пюре NIPP HiPPiS «Груша-Банан-Ківі»	з 6-ти міс.	100				

Фрукто-злакові пюре та пюре з печивом

 Фруктове пюре NIPP HiPPiS «Фруктова каша вівсяна»	з 6-ти міс.	100				
 Фруктове пюре NIPP HiPPiS «Фруктова каша гречана»	з 6-ти міс.	100				
 Фруктове пюре «Яблуко-банан з дитячим печивом»	з 4-х міс.	100				

Фруктові смузі

 Фруктовий смузі «Персик з яблуком та бананом»	від 1-го року	120				
 Фруктовий смузі «Чорниця з яблуком та грушею»	від 1-го року	120				

Дитяча вода NIPP







Дитяча вода NIPP - це природна вода з високогірних альпійських джерел. Оскільки ця вода від природи має низький вміст натрію та мінеральних солей, немає потреби використовувати не дуже корисну систему зворотного осмосу та штучну мінералізацію.

Завдяки цьому зберігається природна структура води. Разом з тим, низький вміст мінеральних солей мінімізує навантаження на нирки дитини. Тому така вода ідеально підходить для дитячого організму.

Назва	Вік введення	Вага, г/мл
 Вода питна дитяча	з народження	1500

Молочні каші HiPP «НА ДОБРАНІЧ»

Тільки в асортименті HiPP є готові до вживання органічні молочні каші «На Добраніч». Ці каші забезпечують дитину цінним молочним білком і зерновим компонентом з цільного зерна, який дає тривале насичення. Тому такі каші особливо підходять для вечері перед сном, а також протягом дня для тих малюків, які потребують більш ситного харчування.

Назва	Вік введення	Вага, г/мл	Органічна якість	Без додавання цукру
 Молочна каша з печивом «На добраніч»	з 4-х міс.	190		
 Манна молочна каша з фруктами «На добраніч»	з 4-х міс.	190		

Фруктово-зернові пюре HiPP

В асортименті HiPP є особливо ситні та поживні органічні фруктово-зернові пюре. Ці пюре поєднують у складі фруктиво пюре та зернові пластівці або печиво. Саме тому вони чудово підходять для перекусів, споживання під час подорожі, а також замість звичайних фруктових пюре для дітей, які погано набирають вагу.

Назва	Вік введення	Вага, г/мл	Органічна якість	Без додавання цукру
 Яблука з бананами та печивом «Фрукти та злаки»	з 4-х міс.	190		
 Фруктове асорті з зерновими пластівцями «Фрукти та злаки»	з 6-ти міс.	190		
 Яблука та банани з зерновими пластівцями «Фрукти та злаки»	з 6-ти міс.	190		

М'ясні пюре HiPP

У HiPP - м'ясні пюре тільки з ОРГАНІЧНОГО м'яса. При вирощуванні тварин не відбувається профілактичне використання антибіотиків, не використовуються також і гормони та стимулятори росту, тварини знаходяться у природних умовах, отримують органічні корми, їх м'ясо є джерелом особливо цінного білка та гемового заліза. Саме тому, враховуючи сумнівну якість більшості м'яса в Україні, м'ясні пюре HiPP ідеальні як м'ясний прикорм у раціоні дитини.

Назва	Вік введення	Вага, г/мл	Органічна якість	Без глютену	Не містить алергенних речовин
 М'ясне пюре з індички	з 4-х міс.	80			
 М'ясне пюре з яловичини	з 4-х міс.	80			
 М'ясне пюре з курки	з 4-х міс.	80			

Дитячі органічні снеки HiPP

Основною перевагою дитячих снеків HiPP є те, що це корисна альтернатива звичайним солодошам: у складі ТІЛЬКИ натуральні інгредієнти органічного походження, без додавання цукру та ароматизаторів.

Це дозволяє уникнути надмірного вживання цукру в 1-й рік життя дитини, що не тільки послаблює ризик надмірної ваги та карієсу, але і формує «здорову» харчову поведінку змалку. Тому органічні дитячі снеки HiPP ідеально підходять як смачний, поживний та корисний перекус для малят.

Назва	Вік введення	Вага, г/мл	Органічна якість	Без глютену	Без додавання цукру
 Перше дитяче печиво	з 6-ти міс.	150			
 Дитяче печиво з яблуком	з 12-ти міс.	150			
 Органічний фруктово-злаковий батончик «Яблуко-Банан»	з 12-ти міс.	23			
 Органічний фруктово-злаковий батончик «Малина Банан- Яблуко»	з 12-ти міс.	23			
 Органічний фруктово-злаковий батончик «Йогурт-Вишня-Банан»	з 12-ти міс.	23			
 Органічні рисові хлібці з чорницею та яблуком	з 8-ми міс.	30			
 Органічний мультизлаковий снік з фруктово-овочевим міксом	з 12-ти міс.	30			
 Органічні хрусткі кільця з пармезаном	з 12-ти міс.	25			






М'ясо-, рибо-овочеві пюре та супи HiPP

Для здоров'я малюка дуже важливо щоденно вживати м'ясо. HiPP пропонує різноманітні м'ясо-овочеві пюре з найпопулярнішими та найкориснішими для дитини видами м'яса: кроликом, індичкою або яловичиною у поєднанні з органічними овочами.

Різнноманітність смаків пюре HiPP дає можливість створювати повноцінний та здоровий щоденний раціон харчування дитини, а також привчати до нових продуктів та смаків.

При виготовленні м'ясо-овочевих пюре використовуються тільки органічні інгредієнти: м'ясо та овочі. Саме тому м'ясо-овочеві пюре HiPP безпечні від шкідливих для здоров'я малюка речовин.

Назва	Вік введення	Вага, г/мл	Органічна якість	Без глютену	Низькоалергенний продукт
 М'ясо-овочеве пюре «Ніжні овочі з індичкою»	з 4-х міс.	125			
 М'ясо-овочеве пюре «Картопляне пюре з кроликом»	з 4-х міс.	190			
 М'ясо-овочеве пюре «Гарбуз та картопля з індичкою»	з 4-х міс.	190			
 М'ясо-овочеве пюре «Гарбуз та картопля з яловичиною»	з 5-ти міс.	190			
 Овочевий суп з курчак	з 6-ти міс.	190			
 Овочевий суп з ніжною телятиною	з 6-ти міс.	190			
 М'ясо-овочеве пюре «Броколи та рис з кроликом»	з 8-ми міс.	220			
 М'ясо-овочеве пюре «Морквяне пюре та рис з індичкою»	з 8-ми міс.	220			

Назва	Вік введення	Вага, г/мл	Органічна якість	Без глютену	Низькоалергенний продукт	Риба з Аляски
 Рибо-овочеve пюре «Овочі та лапша з тріскою»	з 8-ми міс.	220				
 М'ясо-овочеve пюре «Ніжні овочі з рисом та телятиною»	з 8-ми міс.	220				
 Рибо-овочеve пюре «Морква та картопля з лососем»	з 8-ми міс.	190				
 Рибо-овочеve пюре «Овочі з морською рибою»	з 8-ми міс.	190				
 М'ясо-овочеve пюре «Ніжні овочі з рисом та індичкою»	з 12-ти міс.	220				
 М'ясо-овочеve пюре «Картопля та спаржева квасоля з кроликом»	з 12-ти міс.	220				

Коли Ваш малюк вже окремо спробував кілька видів овочів і м'яса, можна куштувати більш складні страви. Чудово, що є багато смачних варіантів для щоденної різноманітності раціону. Сьогодні Ви даєте, наприклад, пюре з картоплею та індичкою, наступного дня — пюре з морквою, картоплею і телятиною. Ви можете урізноманітнити раціон малюка, обираючи різні види овочів, м'яса, а після 8 місяців — рибу (2-3 рази на тиждень).

І хоча ми використовуємо у виробництві тільки добірні інгредієнти, шлях до найвищої якості проходить через систему багаторівневого контролю. Вміст кожної баночки проходить до 260 перевірок: від дослідження ґрунту, аналізу сировини до перевірки готового продукту. Коли наші фермери збирають урожай і поставляють нам сировину, вона перевіряється на наявність шкідливих речовин. І якщо лабораторія знаходить бодай щось, чого в продукті бути не повинно, ми відмовляємося від використання цієї сировини.

Належний вибір засобів догляду за шкірою малюка



Шкіра малюка в 5 разів тонша за шкіру дорослого і схильна до сухості та подразнень. Все, що наноситься на шкіру дитини, легко проникає до організму, тому дитяча шкіра потребує особливо м'яких засобів догляду:

- ✓ спеціально розроблених для дитячої шкіри;
- ✓ без компонентів, що можуть подразнити чутливу шкіру малюка;
- ✓ з цінними рослинними оліями, які містять Омега-жирні кислоти та природні вітаміни.

Рекомендації для догляду за немовлям



Починати купати малюка потрібно після виписки з пологового будинку. Але протягом 1-го місяця життя бажано у кип'яченій воді.



Після купання обережно промокніть шкіру без надмірних зусиль та швидко загорніть дитину в рушник, щоб вона не встигла замерзнути.



Купання має бути регулярним. Воно заспокоює немовлят та підтримує зволоження шкіри.



Використовуйте дитячий засіб для зволоження шкіри дитини після купання, особливо, якщо шкіра схильна до сухості або алергії.



Тривалість купання: від 5 до 10 хвилин.
Температура води: приблизно 37 - 37,5°C.
Температура повітря: понад 22°C.



Вологі серветки не пересушують шкіру більше, ніж вода, а навіть сприяють зменшенню подразнення шкіри.

Купання малюка

Починайте купати дітей з перших днів життя: більшість малюків люблять купатися, а приємна тепла вода - їх звичайне середовище, їх стихія! Візьміть до уваги, що ідеальна температура води - 36-37 градусів, а температура приміщення - 24-25 градусів. У перші місяці дітей треба купати не довше 4-5 хвилин. Важливо під час купання використовувати максимально безпечні та особливо корисні дитячі засоби для купання.



Дитячий гель для купання для тіла та волосся з натуральним екстрактом органічного мигдалю особливо лагідно очищує чутливу шкіру і волосся малюка з 1-го дня життя, не подразнює оченят та водночас підтримує захисний природний шар шкіри. Підходить для догляду за шкірою, схильною до atopічного дерматиту.

Лагідне очищення та підтримка захисного природнього шару шкіри

- ✓ З екстрактом органічного мигдалю
- ✓ pH-нейтральний до шкіри

- ✓ Без алергенних ароматизаторів та барвників
- ✓ Без парабенів, PEG-емулгаторів та мила



Дитячий гель для купання для тіла та волосся



М'який дитячий шампунь



Дитячий шампунь «Легке розчісування»



Дитячий шампунь та гель для купання



Пінка для вмивання та миття рук



Піна для ванни «На Добраніч»

Догляд за дитячими сідничками



Шкіра під підгузником найчастіше зазнає негативного впливу через тривалий контакт з вологою (у вигляді сечі і калу), тертя від підгузника, фекальних мікробів – все це послаблює захисний бар'єр шкіри.

Попередити подразнення та попрілості легше, ніж лікувати, тому візьміть до уваги наступні поради:



Своєчасно змінюйте підгузник та ретельно очищуйте шкіру під ним. Розмір підгузника має відповідати вазі малюка: підгузник не повинен бути затісним.



Обирайте для миття засіб без мила, а з м'якими миючими речовинами, щоб не порушити захисний природний шар шкіри; після водних процедур ретельно висушіть зону під підгузником, особливу увагу приділіть складочкам.



Підмивання водою чергуйте з очищувальними процедурами з використанням косметичних засобів, що містять зволожуючі компоненти, наприклад, дитячі вологі серветки або дитяча олія.



При зміні підгузника якомога частіше влаштовуйте «повітряні» ванни: коли шкіра вільно «дихає», вона швидше загоюється та відновлюється.

Щоб запобігти виникненню подразнень, попрілостей та почервоніння шкіри, при зміні підгузника використовуйте спеціальний крем – наприклад, «Крем під підгузник з пантенолом та цинком» HiPP Babysanft, у складі якого містяться цінна органічна мигдалева олія, натуральний ланолін. Крем під підгузник HiPP Babysanft допоможе захистити шкіру від шкідливої дії випорожнень.



Зволоження шкіри малюка

Клітини дитячої шкіри надзвичайно легко втрачають вологу, і шкіра стає сухою та вразливою, а її захисні властивості слабшають. Ось чому так важливо не тільки купати малюка, а й захищати його шкіру від втрати вологи. Рекомендовано використовувати дитячу косметику в комплексі «очищення та зволоження».



Дитяче зволожуюче молочко – радимо використовувати після купання. Молочко легко наноситься, швидко поглинається та підтримує зволоженість ніжної дитячої шкіри.



Зволожуючий дитячий крем – забезпечує більш інтенсивне зволоження ділянок тіла, які найчастіше зазнають впливу повітря (обличчя та руки).

Догляд за шкірою малюка та захист від появи сухості, подразнень

- ✓ З органічною мигдалевою олією
- ✓ Без парабенів та PEG-емульгаторів

- ✓ Без парафіну, мінеральних та ефірних олій
- ✓ Без алергенних ароматизаторів та барвників



Дитяче ніжне зволожуюче молочко



Натуральна дитяча олія



Дитячий зволожуючий крем



Крем під підгузник з пантенолом та цинком



Дитяча Сонцезахисна серія

Масаж немовлят

Масаж позитивно впливає на фізичний та емоційний розвиток малюка, зміцнює його імунітет, розвиває відчуття орієнтації у просторі, активізує концентрацію та увагу. Після консультації педіатра та за відсутності протипоказань батьки можуть самостійно проводити масаж.

Візьміть до уваги наступні корисні поради:

1. Починайте поступово з 2-4 масажних рухів, з часом додавайте нові. Будьте терплячими: малюкові потрібен час, щоб адаптуватися й увійти до ритму занять.
2. Проводьте масаж регулярно, у світлій, добре провітреній кімнаті.
3. Найкращий час для процедури – вранці, за годину до годування або через годину після нього.
4. Починаючи заняття, зніміть прикраси, щоб випадково не подряпати малюка. Руки повинні бути теплими, а нігті – короткими.
5. Займаючись з малюком, обов'язково слідкуйте за його настроєм. Тривалість сеансу визначається індивідуально, в середньому він має тривати близько 10 хвилин.
6. Під час масажу ніжно розмовляйте з малюком, увімкніть приємну музику, співайте йому пісеньку – для дитини дуже важливе емоційне спілкування.
7. Масажні рухи будуть більш ніжними, якщо використовувати «Натуральну дитячу олію» HiPP Babysanft. Візьміть потрібну кількість олії в долоні, щоб вона набула температури тіла, після цього можна починати масаж.



Масаж стоп

Кілька разів проведіть великим пальцем від п'ятки до великого пальчика по зовнішньому краю стопи. Посильте тиск під пальчиками ніг так, щоб малюк стиснув їх. Потім натисніть на середину стопи та прогніть її. Пообертайте стопи в гомілковостопних суглобах.



Масаж ручок

Починайте з масажу кожного пальчика, потім натисніть на середину долоньки. Обертайте ручки в променезап'ясткових суглобах і поступово піднімайтеся до плечей, використовуючи погладжуючі рухи, поступово збільшуючи інтенсивність.



Масаж ніжок

Розім'явши стопу, переходьте до ніжок. Спочатку робіть м'які погладжуючі рухи знизу вгору. Поступово збільшуйте інтенсивність, використовуючи розтираючі рухи. Оминайте внутрішній край стегна і колінний суглоб.



Масаж животика

Відкритою долонею круговими рухами погладьте животик дитини за годинниковою стрілкою. Масаж животика допомагає малечі при кольках.



Масаж сідничок

Масажуйте сідниці малюка круговими рухами: праву сідницю – за годинниковою стрілкою, ліву – проти годинникової.



Масаж грудної клітки

Легкими погладжуючими, потім розтираючими рухами вказівним і середнім пальцями проведіть від середини грудни вгору та вбік, до пахв, потім униз від середини грудни до пахв, оминаючи соски дитини.



Масаж спинки

Напрямок масажних рухів – знизу вгору. Спочатку пройдіться по спинці подушечками пальців, потім додайте розтираючі рухи. При цьому рухи мають бути спрямовані від хребта в боки.



Масаж голівки

Обережно кінчиками пальців ніжно «причешіть» шкіру голови дитини, обведіть зону росту волосся біля чола, брівки. Нагадаємо, що сеанс масажу повинен закінчуватися ніжним погладжуванням всього тіла.



Натуральна дитяча олія HiPP Babysanft

- ✓ містить 100% натуральні олії та вітамін E
- ✓ ідеально підходить для масажу
- ✓ легко поглинається, не створює на шкірі плівку та дозволяє шкірі вільно «дихати»
- ✓ БЕЗ алергенних ароматизаторів, барвників, консервантів, ПЕГ-емульгаторів, парабенів

Рекомендації для догляду за молочними кірочками

У малюків у перші місяці життя на голові можуть з'являтися кірочки молочного кольору, які досить щільно прикріплені до шкіри. Для їх м'якого видалення використовують наступну процедуру:

1. За 1-1,5 години перед купанням змастіть шкіру голови малюка «Натуральною дитячою олією» HiPP Babysanft, у складі якої міститься цінна органічна мигдалева олія.
2. Під час купання помийте голову малюка «М'яким дитячим шампунем» HiPP Babysanft, у складі якого містяться м'які миючі компоненти.
3. Після купання, коли кірочки стануть м'якими, треба їх вичесати за допомогою м'якого гребінця.



Догляд за пупковою ранкою

- ✓ За пупковою ранкою слід доглядати відкритим способом, тобто не закривати одягом і підгузником, забезпечувати доступ повітря.
- ✓ Промивати пупкову ранку потрібно чистою кип'яченою водою під час купання та вранішніх гігієнічних процедур.
- ✓ Не терти ранку після промивання, а максимально дбайливо обмокнути чистим рушником.
- ✓ За рекомендацією лікаря, який спостерігає за дитиною, можливе застосування місцевих антисептичних засобів.



Вся наша турбота для чутливої шкіри



HiPP Babysanft з органічною мигдалевою олією та без алергенних речовин

Мигдалева олія має високий вміст Омега-9 жирних кислот, які схожі за складом на жирні кислоти захисного ліпідного бар'єру шкіри.

Олеїнова кислота (Омега-9) у складі олії ефективно відновлює захисний ліпідний бар'єр шкіри, допомагає заспокоїти подразнену шкіру та запобігає сухості. Підходить для шкіри, схильної до алергії. Легко поглинається, не створює на шкірі плівку і дозволяє їй «дихати».

*Засоби для купання містять екстракт органічного мигдалю.

HiPP відповідально ставиться до навколишнього середовища, тому засоби для догляду за шкірою HiPP:



НЕ МІСТЯТЬ твердих чи рідких видів мікропластику*



ВИГОТОВЛЯЮТЬСЯ ЗА ПРИНЦИПОМ СТАЛОГО РОЗВИТКУ**



НЕ ТЕСТУЮТЬСЯ на тваринах

*Продукція HiPP Babysanft, яка не містить мікропластику, має спеціальне маркування на упакуванні «Без мікропластику».
**80% коробок для пакування вироблені в результаті вторинної переробки. 90% всієї упаковки HiPP придатні до повторної переробки.



Завітайте до **HiPP** - клубу!

Реєструйтеся і користуйтеся всіма перевагами клубу:



Реєстрація тут

- ✓ Консультація педіатрів щодо харчування та догляду за малюком
- ✓ Безкоштовні зразки продуктів, постійні конкурси, подарунки
- ✓ Мамина бібліотека з інформацією та порадами для батьків
- ✓ Знижки на продукти в shop.hipp та від партнерів

Безкоштовні консультації з педіатрами щодо харчування та догляду за малюком
(безкоштовно по Україні, у робочі дні з 10:00 -18:00)



0800-50-15-12



067-234-49-33

