

**Фінансова звітність
ТОВАРИСТВА З ОБМЕЖЕНОЮ
ВІДПОВІДАЛЬНІСТЮ «ХІПП УКРАЇНА»
станом на 31.12.2020
та за рік, що закінчився на цю дату**

Звіт незалежного аудитора

ЗМІСТ

сторінка

ЗВІТ ПРО УПРАВЛІННЯ за 2020 рік	1 - 5
ЗВІТ НЕЗАЛЕЖНОГО АУДИТОРА	I - V
ФІНАНСОВА ЗВІТНІСТЬ ТОВАРИСТВА З ОБМЕЖЕНОЮ ВІДПОВІДАЛЬНІСТЮ «ХІПП УКРАЇНА», що включає:	
Баланс (Звіт про фінансовий стан) на 31.12.2020	1
Звіт про фінансові результати (Звіт про сукупний дохід) за 2020 рік	3
Звіт про рух грошових коштів (за прямим методом) за 2020 рік	5
Звіт про власний капітал за 2020 рік	7
Примітки до річної фінансової звітності за 2020 рік	9

Підприємство Товариство з обмеженою відповідальністю «Хіпп Україна»
Територія Голосіївський район м. Києва
Організаційно-правова форма господарювання Товариство з обмеженою відповідальністю
Вид економічної діяльності Неспеціалізована оптова торгівля продуктами харчування, напоями та тютюновими виробами
Адреса, телефон проспекту Голосіївський, буд. 100/2, м. Київ, 03127 тел.044 537 66 77
Код за ЄДРПОУ 32524959
За КОАТУУ 8036100000
За КОПФГ 240
За КВЕД 46.39

ЗВІТ ПРО УПРАВЛІННЯ за 2020 рік

Складено на підставі статті 11 Закону України "Про бухгалтерський облік та фінансову звітність в Україні" та Наказу від 7 грудня 2018 року N 982 «Про затвердження Методичних рекомендацій зі складання звіту про управління».

Зміст:

1. Організаційна структура та опис діяльності підприємства.	2
2. Результати діяльності.	4
3. Ліквідність та зобов'язання.	4
4. Екологічні аспекти.	4
5. Соціальні аспекти та кадрова політика.	4
6. Ризики.	5
7. Дослідження та інновації.	5
8. Фінансові інвестиції.	5
9. Перспективи розвитку.	5

1. Організаційна структура та опис діяльності підприємства

Товариство з обмеженою відповідальністю «Хіпп Україна» (надалі - «Підприємство») було створене згідно рішенням Установчих зборів засновників (учасників) Товариства відповідно до установчого договору від 22.04.2003 року.

Підприємство входить до групи компаній Хіпп.

Група компаній є виробником і продавцем органічного дитячого харчування ТМ Ніпп, дитячого харчування ТМ Bebivita та косметики ТМ Babysanft.

Ніпп є найбільшим переробником органічної сировини в світі. Компанія заснована в 1932 році Георгом Хіппом. Виробничі потужності знаходяться в Німеччині, Австрії, Швейцарії, Хорватії, Угорщині, Росії та Україні.

Філософія компанії – виробництво продукції найвищої якості в гармонії з природою.

Підприємство є юридичною особою, веде самостійний баланс, має поточний, валютний та інші рахунки в установах банків, печатку зі своїм найменуванням та ідентифікаційним кодом.

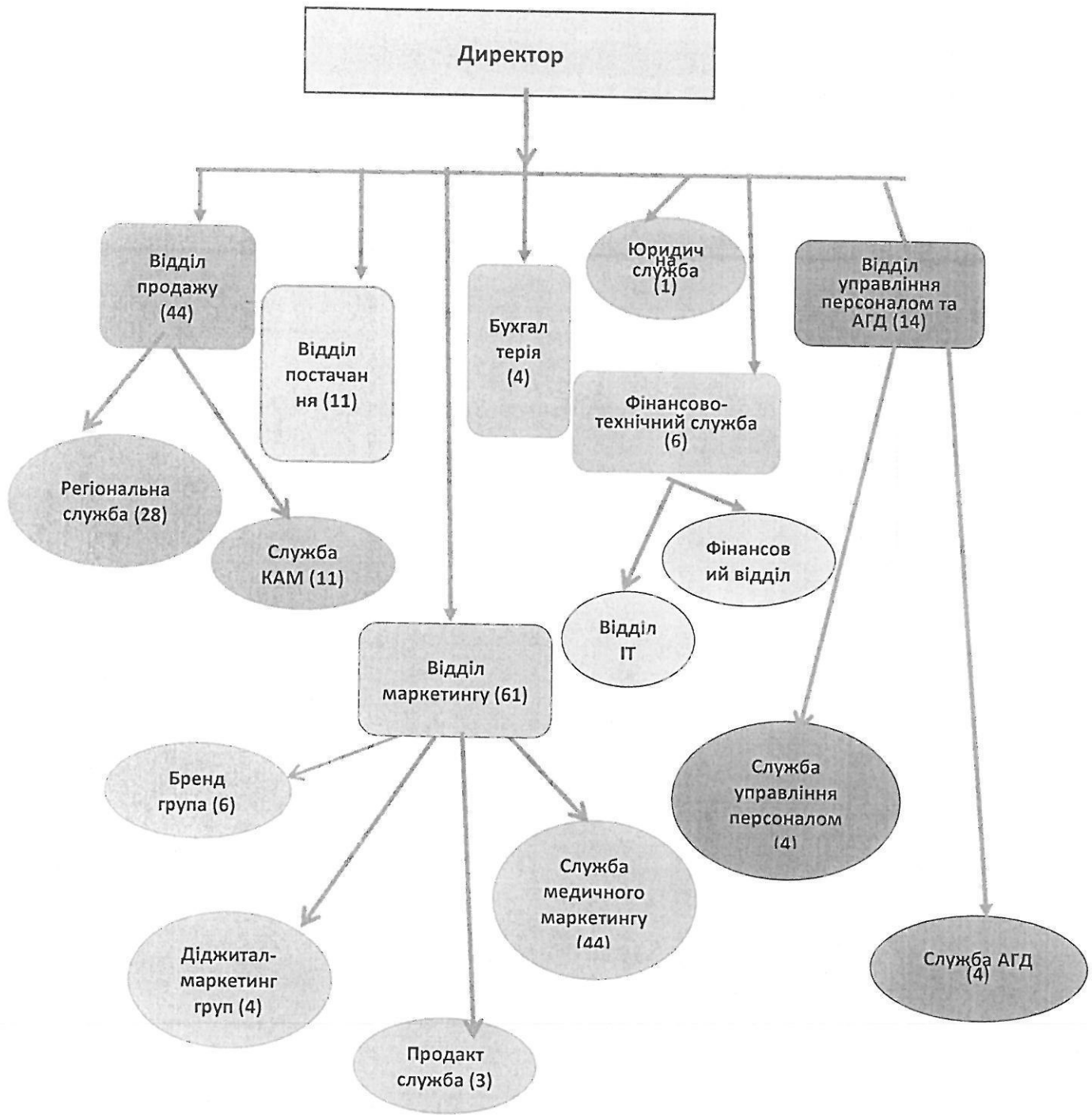
Місцезнаходження підприємства: Україна 03127 м. Київ , проспект Голосіївський, 100/2

Фактичне місцезнаходження підприємства: Україна 04080, м. Київ, вул. Кирилівська,40

Предметом діяльності Підприємства є дистрибуція в Україні органічного дитячого харчування ТМ Ніпп, дитячого харчування ТМ Bebivita та косметики ТМ Babysanft.

Підприємство є платником податку на прибуток на загальних підставах. Податковий облік здійснюється у відповідності з чинним законодавством України.

Організаційна структура Підприємства у 2020-му році:



2. Результати діяльності

У 2020 році діяльність підприємства була збитковою. Фінансовий результат до оподаткування склав - мінус 16914 тис. грн.

Чистий дохід від реалізації в 2020 році збільшився на 14056 тис. грн. порівняно з 2019 роком. Собівартість при цьому зменшилась на 3512 тис. грн. Це призвело до збільшення валового прибутку на 17568 тис. грн.

Основним чинником отримання збитку було ослаблення української гривні. Збиток від реалізованих та нереалізованих курсових різниць склав 19964 тис. грн.

3. Ліквідність та зобов'язання

Станом на 31.12.2020 року структура балансу Підприємства була наступною:

Активи	Тис.грн	Частина у структурі, %	Пасив	Тис.грн	Частина у структурі
	159.711	100,00		159.711	100,00
Необоротні активи	13.454	8,42	Власний капітал	74.200	46,46
Оборотні активи	146.257	91,58	Поточні зобов'язання і забезпечення	85.511	53,54
-Запаси	62.471	42,71	-Кредиторська заборгованість за товари, роботи, послуги	11.889	13,9
-Дебіторська заборгованість за товари, роботи, послуги	77.473	52,97	-З бюджетом	1.042	1,22
-Дебіторська заборгованість за виданими авансами, бюджетом та інша поточна заборгованість	2.386	1,63	-З оплати праці	2.247	2,63
-Із внутрішніх розрахунків	468	0,32	-За одержаними авансами	13	0,00
-Гроші та їх еквіваленти	2.309	1,58	-Із внутрішніх розрахунків	65.036	76,07
-Витрати майбутніх періодів	963	0,66	-Поточні забезпечення	4.817	5,63
-Інші оборотні активи	187	0,13	-Інші поточні зобов'язання	467	0,55

Загальна ліквідність склала 1,71

Швидка ліквідність склала 1,02

Підприємство має достатньо ліквідності, щоб розрахуватися за своїми зобов'язаннями.

У структурі Пасиву 76,07% складає заборгованість з внутрішніх розрахунків до компаній, що входять до складу групи. 13,9% займає поточна заборгованість перед постачальниками.

4. Екологічні аспекти.

Підприємство не є виробником продукції. Продукція, що імпортується та розповсюджується Підприємством на території України загрози для екології не несе.

5. Соціальні аспекти та кадрова політика.

Станом на 31.12.2020 року на Підприємстві працює 127 співробітника.

Всі працівники отримують медичну страховку за рахунок Підприємства.

Підприємство приділяє значної уваги охороні та безпеці праці на робочих місцях. В умовах карантину,

пов'язаного з COVID-19, всі співробітники мали можливість працювати дистанційно.

Регулярно проводяться навчання та інформаційні сесії.

Підприємство з повагою ставиться до праці жінок з дітьми та інвалідів.

На Підприємстві існує корпоративна етика, яка передбачає повну непримиримість щодо корупції та хабарництва.

6. Ризики.

Нижче приведена таблиця ризиків, які Підприємство несе в своїй діяльності та заходів щодо їх зменшення:

Ризики	Заходи
Неповернення дебіторської заборгованості	Постійний контроль своєчасності оплати, судово-претензійна робота з сумнівними боржниками
Валютний ризик	Управління курсовими різницями через фінансове планування та гнучке реагування на зміну валютного курсу через стратегічні рішення та зміну цін
Втрати та знецінення активів	Страхування активів, інвентаризація, моніторинг.

7. Дослідження та інновації.

Високий інноваційний потенціал підтверджується значною кількістю патентів та ноу-хау, якими володіє Група. Одним з ключових факторів успіху та популярності продукції, яка виробляється в Групі, є розробка нових та вдосконалення вже існуючих продуктів, орієнтованих на задоволення потреб споживачів. Зважаючи на високий рівень конкуренції, Група послідовно впроваджує нові технології у виробництво, а також реорганізує власну організаційну структуру відповідно до потреб ринку.

У свою чергу Підприємство не здійснює витрат на дослідження та інновації, так як не є виробником продукції, а здійснює дистриб'юторські функції.

8. Фінансові інвестиції.

У 2020 році підприємство не здійснювало фінансових інвестицій.

9. Перспективи розвитку.

Підприємство і далі буде докладати зусиль для популяризації органічного харчування в Україні, розширення представленості товарів на полицях магазинів, співпраці з покупцями. Продовжувати навчання персоналу сучасним методам продажу та управління, впроваджувати автоматизацію бізнес-процесів.

Дата складання звіту 25 лютого 2021р.

Директор


Левітан О.М.

Головний бухгалтер


Пархоменко С.М.

Rödl & Partner

ТОВ «АФ «Рьодль Аудит»
вул. Микити Гомоненка, 10, 61037 Харків, Україна

Товариство з обмеженою
відповідальністю
«Аудиторська фірма «Рьодль Аудит»
вул. Микити Гомоненка, 10,
61037 Харків, Україна

T +38 (044) 586 23 03
T +38 (057) 717 76 01
svitlana.vydashenko@roedi.com
yuriy.vyalik@roedi.com

КОНТАКТНІ ОСОБИ
Світлана Видашенко
Юрій В'ялик

ЗВІТ НЕЗАЛЕЖНОГО АУДИТОРА

Для Учасників **ТОВАРИСТВА З ОБМЕЖЕНОЮ ВІДПОВІДАЛЬНІСТЮ «ХІПП УКРАЇНА»**

Думка

Ми провели аудит фінансової звітності **ТОВАРИСТВА З ОБМЕЖЕНОЮ ВІДПОВІДАЛЬНІСТЮ «ХІПП УКРАЇНА»** (далі – Підприємство), що складається з:

- Балансу (Звіту про фінансовий стан) на 31.12.2020, валюта якого складає 159.711 тис.грн.,
- Звіту про фінансові результати (Звіту про сукупний дохід) за 2020 рік, зі збитком 16.914 тис. грн,
- Звіту про рух грошових коштів (за прямим методом) за 2020 рік,
- Звіту про власний капітал за 2020 рік,
- Приміток до річної фінансової звітності за 2020 рік.

На нашу думку, фінансова звітність Підприємства, що додається, складена в усіх суттєвих аспектах відповідно до Національних Положень (Стандартів) бухгалтерського обліку України та відповідає вимогам Закону України "Про бухгалтерський облік та фінансову звітність в Україні" від 16.07.99 N 996-XIV щодо складання фінансової звітності.

Основа для думки

Ми провели аудит відповідно до Міжнародних стандартів аудиту (МСА). Нашу відповідальність згідно з цими стандартами викладено в розділі «Відповідальність аудитора за аудит фінансової звітності» нашого звіту. Ми є незалежними по відношенню до Підприємства згідно з етичними вимогами, застосованими в Україні до нашого аудиту фінансової звітності, та відповідно до вимог Кодексу етики Ради з Міжнародних стандартів етики професійних бухгалтерів (Кодекс РМСЕБ), а також виконали інші обов'язки з етики відповідно до цих вимог.

Ми вважаємо, що отримані нами аудиторські докази є достатніми і прийнятними для використання їх як основи для висловлення нашої думки.

RÖDL & PARTNER В УКРАЇНІ
Київ, Харків

RÖDL & PARTNER У СВІТІ
Австрія, Азербайджан, Білорусь, Болгарія, Бразилія, Великобританія, В'єтнам, Гонконг, Грузія, Данія, Естонія, Ефіопія, Індія, Індонезія, Іран, Іспанія, Італія, Казахстан, Кенія, Китайське Народна Республіка, Кіпр, Куба, Лаос, Литва, Малайзія, Мексика, Молдова, М'янма, Німеччина, Об'єднані Арабські Емірати, Південна Африка, Польща, Португалія, Російська Федерація, Румунія, Сербія, Сінгапур, Словаччина, Словенія, США, Таїланд, Туреччина, Угорщина, Філіппини, Фінляндія, Франція, Хорватія, Чеська Республіка, Швейцарія, Швеція

АДРЕСА
вул. Микити Гомоненка, 10
61037 Харків Україна
Код ЄДРПОУ: 32761355
ІПН: 327613520327

Банк: ПАТ «КРЕДОБАНК»
Адреса банку: вул. Чернишевська, 1
61057 м. Харків, Україна
МФО: 325395
r/p 2600701973261
SWIFT: WUCSUA2X
IBAN: UA80325365000002600701973261

Інформація, що не є фінансовою звітністю та звітом аудитора щодо неї

Управлінський персонал несе відповідальність за іншу інформацію. Інша інформація складається з інформації, яка міститься в Звіті про управління за 2020 рік, але не є фінансовою звітністю та нашим звітом аудитора щодо неї.

Наша думка щодо фінансової звітності не поширюється на іншу інформацію та ми не робимо висновок з будь-яким рівнем впевненості щодо цієї іншої інформації.

У зв'язку з нашим аудитом фінансової звітності нашою відповідальністю є ознайомитися з іншою інформацією та при цьому розглянути, чи існує суттєва невідповідність між іншою інформацією і фінансовою звітністю або нашими знаннями, отриманими під час аудиту, або чи ця інша інформація виглядає такою, що містить суттєве викривлення. Якщо на основі проведеної нами роботи ми доходимо висновку, що існує суттєве викривлення цієї іншої інформації, ми зобов'язані повідомити про цей факт. Ми не виявили таких фактів, які потрібно було б включити до звіту.

Відповідальність управлінського персоналу за фінансову звітність

Управлінський персонал несе відповідальність за складання фінансової звітності відповідно до Національних Положень (Стандартів) бухгалтерського обліку України, Закону України "Про бухгалтерський облік та фінансову звітність в Україні" від 16.07.99 N 996-XIV та за таку систему внутрішнього контролю, яку управлінський персонал вважає потрібною для того, щоб забезпечити складання фінансової звітності, що не містить суттєвих викривлень внаслідок шахрайства або помилки.

При складанні фінансової звітності управлінський персонал Підприємства несе відповідальність за оцінку здатності Підприємства продовжувати свою діяльність на безперервній основі, розкриваючи, де це застосовано, питання, що стосуються безперервності діяльності, та використовуючи припущення про безперервність діяльності як основи для бухгалтерського обліку, крім випадків, якщо управлінський персонал або планує ліквідувати Підприємство чи припинити діяльність, або не має інших реальних альтернатив цьому.

Відповідальність аудитора за аудит фінансової звітності

Нашими цілями є отримання обґрунтованої впевненості в тому, що фінансова звітність в цілому не містить суттєвого викривлення внаслідок шахрайства або помилки, та випуск звіту аудитора, що містить нашу думку. Обґрунтована впевненість є високим рівнем впевненості, проте не гарантує, що аудит, проведений відповідно до Міжнародних стандартів аудиту (МСА), завжди виявить суттєве викривлення, коли воно існує. Викривлення можуть бути результатом шахрайства або помилки; вони вважаються суттєвими, якщо окремо або в сукупності, як обґрунтовано очікується, вони можуть впливати на економічні рішення користувачів, що приймаються на основі цієї фінансової звітності.

Rödl & Partner

Світлана Видашенко
Юрій В'ялик

T +38 (044) 586 23 03
T +38 (057) 717 76 01

svitlana.vydashenko@roedl.com
yuriy.vyallik@roedl.com

Подальший опис нашої відповідальності за аудит фінансової звітності включено в Додаток N 1 цього Звіту незалежного аудитора. Цей опис, розміщений на сторінці IV, є частиною нашого Звіту незалежного аудитора.

Ключовим партнером, відповідальним за завдання з аудиту, за результатами якого випущений цей звіт незалежного аудитора, є Юрій В'ялик.

ТОВАРИСТВО З ОБМЕЖЕНОЮ ВІДПОВІДАЛЬНІСТЮ
«АУДИТОРСЬКА ФІРМА «РЬОДЛЬ АУДИТ»

вул. М. Гомоненка, 10
61037 Харків, Україна

Номер реєстрації в Реєстрі аудиторів та суб'єктів аудиторської діяльності в розділі СУБ'ЄКТИ АУДИТОРСЬКОЇ ДІЯЛЬНОСТІ, ЯКІ МАЮТЬ ПРАВО ПРОВОДИТИ ОБОВ'ЯЗКОВИЙ АУДИТ ФІНАНСОВОЇ ЗВІТНОСТІ та в розділі СУБ'ЄКТИ АУДИТОРСЬКОЇ ДІЯЛЬНОСТІ, ЯКІ МАЮТЬ ПРАВО ПРОВОДИТИ ОБОВ'ЯЗКОВИЙ АУДИТ ФІНАНСОВОЇ ЗВІТНОСТІ ПІДПРИЄМСТВ, ЩО СТАНОВЛЯТЬ СУСПІЛЬНИЙ ІНТЕРЕС: 3327.


Юрій В'ялик

Ключовий партнер,
відповідальний за завдання з аудиту,
за результатами якого випущений
цей звіт незалежного аудитора

Сертифікат аудитора 006856
Серія А

Номер реєстрації
в Реєстрі аудиторів
та суб'єктів
аудиторської діяльності
в розділі АУДИТОРИ: 101177

31.05.2021


Світлана Видашенко

Директор

Сертифікат аудитора 004080
Серія А

Номер реєстрації
в Реєстрі аудиторів
та суб'єктів
аудиторської діяльності
в розділі АУДИТОРИ: 101172



Додаток N 1 до Звіту незалежного аудитора

Відповідальність аудитора за аудит фінансової звітності

Під час проведення аудиту відповідно до Міжнародних стандартів аудиту (МСА), ми використовуємо професійне судження та дотримуємось професійного скептицизму протягом усього завдання з аудиту. Крім того, ми:

- ідентифікуємо та оцінюємо ризики суттєвого викривлення фінансової звітності внаслідок шахрайства чи помилки, розробляємо й виконуємо аудиторські процедури у відповідь на ці ризики, а також отримуємо аудиторські докази, що є достатніми та прийнятними для використання їх як основи для висловлення нашої думки. Ризик невиявлення суттєвого викривлення внаслідок шахрайства є вищим, ніж для викривлення внаслідок помилки, оскільки шахрайство може включати змову, підробку, навмисні пропуски, неправильні твердження або нехтування заходами внутрішнього контролю;
- отримуємо розуміння заходів внутрішнього контролю, що стосуються аудиту, для розробки аудиторських процедур, які б відповідали обставинам, а не для висловлення думки щодо ефективності системи внутрішнього контролю Підприємства;
- оцінюємо прийнятність застосованих облікових політик, обґрунтованості облікових оцінок та відповідних розкриттів інформації, зроблених управлінським персоналом;
- доходимо висновку щодо прийнятності застосування управлінським персоналом припущення про безперервність діяльності як основи для бухгалтерського обліку та на основі отриманих аудиторських доказів робимо висновок, чи існує суттєва невизначеність щодо подій або умов, яка може викликати значні сумніви щодо здатності Підприємства продовжувати діяльність на безперервній основі. Якщо ми доходимо висновку, що така суттєва невизначеність дійсно існує, ми повинні привернути увагу в нашому звіті аудитора до відповідних розкриттів інформації у фінансовій звітності або, якщо такі розкриття інформації не є належними, модифікувати свою думку. Наші висновки ґрунтуються на аудиторських доказах, отриманих до самої дати нашого звіту аудитора. Проте майбутні обставини або умови можуть змусити Підприємство припинити свою діяльність на безперервній основі.

Rödl & Partner

Світлана Видашенко
Юрій В'ялик

T +38 (044) 586 23 03
T +38 (057) 717 76 01


svitlana.vydashenko@roedl.com
yuriy.vyalik@roedl.com

Ми повідомляємо тим, кого наділено найвищими повноваженнями, разом з іншими питаннями, інформацію про запланований обсяг і час проведення аудиту та суттєві аудиторські результати, виявлені під час аудиту, включаючи будь-які суттєві недоліки заходів внутрішнього контролю, виявлені нами під час аудиту.

ТОВАРИСТВО З ОБМЕЖЕНОЮ ВІДПОВІДАЛЬНІСТЮ
«АУДИТОРСЬКА ФІРМА «РЬОДЛЬ АУДИТ»

вул. М. Гомоненка, 10
61037 Харків, Україна

Номер реєстрації в Реєстрі аудиторів та суб'єктів аудиторської діяльності в розділі СУБ'ЄКТИ АУДИТОРСЬКОЇ ДІЯЛЬНОСТІ, ЯКІ МАЮТЬ ПРАВО ПРОВОДИТИ ОБОВ'ЯЗКОВИЙ АУДИТ ФІНАНСОВОЇ ЗВІТНОСТІ та в розділі СУБ'ЄКТИ АУДИТОРСЬКОЇ ДІЯЛЬНОСТІ, ЯКІ МАЮТЬ ПРАВО ПРОВОДИТИ ОБОВ'ЯЗКОВИЙ АУДИТ ФІНАНСОВОЇ ЗВІТНОСТІ ПІДПРИЄМСТВ, ЩО СТАНОВЛЯТЬ СУСПІЛЬНИЙ ІНТЕРЕС: 3327.


Юрій В'ялик

Ключовий партнер,
відповідальний за завдання з аудиту,
за результатами якого випущений
цей звіт незалежного аудитора

Сертифікат аудитора 006856
Серія А

Номер реєстрації
в Реєстрі аудиторів
та суб'єктів
аудиторської діяльності
в розділі АУДИТОРИ: 101177

31.05.2021


Світлана Видашенко

Директор

Сертифікат аудитора 004080
Серія А

Номер реєстрації
в Реєстрі аудиторів
та суб'єктів
аудиторської діяльності
в розділі АУДИТОРИ: 101172



**ФІНАНСОВА ЗВІТНІСТЬ
ТОВАРИСТВА З ОБМЕЖЕНОЮ ВІДПОВІДАЛЬНІСТЮ
«ХІПП УКРАЇНА»**

Підприємство	ТОВ"ХІПП УКРАЇНА"	Дата (рік, місяць, число)	КОДИ		
Територія	Голосіївський район м. Києва	за ЄДРПОУ	2021	01	01
Організаційно-правова форма господарювання	Товариство з обмеженою відповідальністю	за КОАТУУ	32524959		
Вид економічної діяльності	Неспеціалізована оптова торгівля продуктами харчування, напоями та тютюновими виробами	за КОПФГ	8036100000		
Середня кількість працівників	¹ 127	за КВЕД	240		
Адреса, телефон	проспект Голосіївський, буд. 100/2, м. КИЇВ, 03127		46.39		
Одиниця виміру: тис. грн. без десяткового знака (окрім розділу IV Звіту про фінансові результати (Звіту про сукупний дохід) (форма №2), грошові показники якого наводяться в гривнях з копійками)					
Складено (зробити позначку "v" у відповідній клітинці): за положеннями (стандартами) бухгалтерського обліку за міжнародними стандартами фінансової звітності			v		

Баланс (Звіт про фінансовий стан)
на **31 грудня 2020** р.


Форма №1 Код за ДКУД **1801001**

А К Т И В	Код рядка	На початок звітного періоду	На кінець звітного періоду
1	2	3	4
I. Необоротні активи			
Нематеріальні активи	1000	1 390	2 945
первісна вартість	1001	4 701	7 189
накопичена амортизація	1002	3 311	4 244
Незавершені капітальні інвестиції	1005	2 032	-
Основні засоби	1010	9 836	9 987
первісна вартість	1011	19 372	22 514
знос	1012	9 536	12 527
Інвестиційна нерухомість	1015	-	-
Первісна вартість інвестиційної нерухомості	1016	-	-
Знос інвестиційної нерухомості	1017	-	-
Довгострокові біологічні активи	1020	-	-
Первісна вартість довгострокових біологічних активів	1021	-	-
Накопичена амортизація довгострокових біологічних активів	1022	-	-
Довгострокові фінансові інвестиції: які обліковуються за методом участі в капіталі інших підприємств	1030	-	-
інші фінансові інвестиції	1035	-	-
Довгострокова дебіторська заборгованість	1040	-	-
Відстрочені податкові активи	1045	522	522
Гудвіл	1050	-	-
Відстрочені аквізиційні витрати	1060	-	-
Залишок коштів у централізованих страхових резервних фондах	1065	-	-
Інші необоротні активи	1090	-	-
Усього за розділом I	1095	13 780	13 454
II. Оборотні активи			
Запаси	1100	62 039	62 471
Виробничі запаси	1101	5 314	3 945
Незавершене виробництво	1102	-	-
Готова продукція	1103	-	-
Товари	1104	56 725	58 526
Поточні біологічні активи	1110	-	-
Депозити перестрахування	1115	-	-
Векселі одержані	1120	-	-
Дебіторська заборгованість за продукцію, товари, роботи, послуги	1125	67 556	77 473
Дебіторська заборгованість за розрахунками: за виданими авансами	1130	516	592
з бюджетом	1135	1 573	1 794
у тому числі з податку на прибуток	1136	887	1 794
Дебіторська заборгованість за розрахунками з нарахованих доходів	1140	-	-
Дебіторська заборгованість за розрахунками із внутрішніх розрахунків	1145	470	468
Інша поточна дебіторська заборгованість	1155	6	-
Поточні фінансові інвестиції	1160	-	-
Гроші та їх еквіваленти	1165	5 850	2 309
Готівка	1166	-	-
Рахунки в банках	1167	5 850	2 309
Витрати майбутніх періодів	1170	952	963
Частка перестраховика у страхових резервах	1180	-	-
у тому числі в: резервах довгострокових зобов'язань	1181	-	-
резервах збитків або резервах належних виплат	1182	-	-

резервах незароблених премій	1183	-	-
інших страхових резервах	1184	-	-
Інші оборотні активи	1190	90	187
Усього за розділом II	1195	139 052	146 257
III. Необоротні активи, утримувані для продажу, та групи вибуття	1200	-	-
Баланс	1300	152 832	159 711

Пасив	Код рядка	На початок звітного періоду	На кінець звітного періоду
1	2	3	4
I. Власний капітал			
Зареєстрований (пайовий) капітал	1400	74 223	82 394
Внески до незареєстрованого статутного капіталу	1401	-	-
Капітал у дооцінках	1405	-	-
Додатковий капітал	1410	522	522
Емісійний дохід	1411	-	-
Накопичені курсові різниці	1412	-	-
Резервний капітал	1415	-	98
Нерозподілений прибуток (непокритий збиток)	1420	8 197	(8 814)
Неоплачений капітал	1425	(-)	(-)
Вилучений капітал	1430	(-)	(-)
Інші резерви	1435	-	-
Усього за розділом I	1495	82 942	74 200
II. Довгострокові зобов'язання і забезпечення			
Відстрочені податкові зобов'язання	1500	-	-
Пенсійні зобов'язання	1505	-	-
Довгострокові кредити банків	1510	-	-
Інші довгострокові зобов'язання	1515	-	-
Довгострокові забезпечення	1520	-	-
Довгострокові забезпечення витрат персоналу	1521	-	-
Цільове фінансування	1525	-	-
Благодійна допомога	1526	-	-
Страхові резерви	1530	-	-
у тому числі:	1531	-	-
резерв довгострокових зобов'язань			
резерв збитків або резерв належних виплат	1532	-	-
резерв незароблених премій	1533	-	-
інші страхові резерви	1534	-	-
Інвестиційні контракти	1535	-	-
Призовий фонд	1540	-	-
Резерв на виплату джек-поту	1545	-	-
Усього за розділом II	1595	-	-
III. Поточні зобов'язання і забезпечення			
Короткострокові кредити банків	1600	-	-
Векселі видані	1605	-	-
Поточна кредиторська заборгованість за:			
довгостроковими зобов'язаннями	1610	-	-
товари, роботи, послуги	1615	9 882	11 889
розрахунками з бюджетом	1620	614	1 042
у тому числі з податку на прибуток	1621	-	-
розрахунками зі страхування	1625	412	462
розрахунками з оплати праці	1630	2 478	2 247
Поточна кредиторська заборгованість за одержаними авансами	1635	173	13
Поточна кредиторська заборгованість за розрахунками з учасниками	1640	-	-
Поточна кредиторська заборгованість із внутрішніх розрахунків	1645	53 355	65 036
Поточна кредиторська заборгованість за страховою діяльністю	1650	-	-
Поточні забезпечення	1660	2 903	4 817
Доходи майбутніх періодів	1665	-	-
Відстрочені комісійні доходи від перестраховиків	1670	-	-
Інші поточні зобов'язання	1690	73	5
Усього за розділом III	1695	69 890	85 511
IV. Зобов'язання, пов'язані з необоротними активами, утримуваними для продажу, та групами вибуття	1700	-	-
V. Чиста вартість активів недержавного пенсійного фонду	1800	-	-
Баланс	1900	152 832	159 711

Керівник



Левітан Ольга Миколаївна

Головний бухгалтер



Пархоменко Світлана Михайлівна

¹ Визначається в порядку, встановленому центральним органом виконавчої влади, що реалізує державну політику у сфері статистики.

Дата (рік, місяць, число)
за ЄДРПОУ

КОДИ		
2021	01	01
32524959		

Підприємство **ТОВ "ХіПП УКРАЇНА"**

(найменування)

Звіт про фінансові результати (Звіт про сукупний дохід)

за Рік 2020 р.

Форма N2 Код за ДКУД **1801003****I. ФІНАНСОВІ РЕЗУЛЬТАТИ**

Стаття	Код рядка	За звітний період	За аналогічний період попереднього року
1	2	3	4
Чистий дохід від реалізації продукції (товарів, робіт, послуг)	2000	394 216	380 160
<i>Чисті зароблені страхові премії</i>	2010	-	-
<i>премії підписані, валова сума</i>	2011	-	-
<i>премії, передані у перестраховування</i>	2012	-	-
<i>зміна резерву незароблених премій, валова сума</i>	2013	-	-
<i>зміна частки перестраховиків у резерві незароблених премій</i>	2014	-	-
Собівартість реалізованої продукції (товарів, робіт, послуг)	2050	(189 411)	(192 923)
<i>Чисті понесені збитки за страховими виплатами</i>	2070	-	-
Валовий:			
прибуток	2090	204 805	187 237
збиток	2095	(-)	(-)
<i>Дохід (витрати) від зміни у резервах довгострокових зобов'язань</i>	2105	-	-
<i>Дохід (витрати) від зміни інших страхових резервів</i>	2110	-	-
<i>зміна інших страхових резервів, валова сума</i>	2111	-	-
<i>зміна частки перестраховиків в інших страхових резервах</i>	2112	-	-
Інші операційні доходи	2120	6 218	16 360
<i>у тому числі:</i>	2121	-	-
<i>дохід від зміни вартості активів, які оцінюються за справедливою вартістю</i>			
<i>дохід від первісного визнання біологічних активів і сільськогосподарської продукції</i>	2122	-	-
<i>дохід від використання коштів, вивільнених від оподаткування</i>	2123	-	-
Адміністративні витрати	2130	(24 602)	(20 665)
Витрати на збут	2150	(176 453)	(165 874)
Інші операційні витрати	2180	(27 214)	(13 916)
<i>у тому числі:</i>	2181	-	-
<i>витрати від зміни вартості активів, які оцінюються за справедливою вартістю</i>			
<i>витрати від первісного визнання біологічних активів і сільськогосподарської продукції</i>	2182	-	-
Фінансовий результат від операційної діяльності:			
прибуток	2190	-	3 142
збиток	2195	(17 246)	(-)
Доход від участі в капіталі	2200	-	-
Інші фінансові доходи	2220	96	138
Інші доходи	2240	236	81
<i>у тому числі:</i>	2241	-	-
<i>дохід від благодійної допомоги</i>			
Фінансові витрати	2250	(-)	(-)
Втрати від участі в капіталі	2255	(-)	(-)
Інші витрати	2270	(-)	(169)
<i>Прибуток (збиток) від впливу інфляції на монетарні статті</i>	2275	-	-

Фінансовий результат до оподаткування:			
прибуток	2290	-	3 192
збиток	2295	(16 914)	(-)
Витрати (дохід) з податку на прибуток	2300	-	(1 234)
Прибуток (збиток) від припиненої діяльності після оподаткування	2305	-	-
Чистий фінансовий результат:			
прибуток	2350	-	1 958
збиток	2355	(16 914)	(-)

II. СУКУПНИЙ ДОХІД

Стаття	Код рядка	За звітний період	За аналогічний період попереднього року
1	2	3	4
Дооцінка (уцінка) необоротних активів	2400	-	-
Дооцінка (уцінка) фінансових інструментів	2405	-	-
Накопичені курсові різниці	2410	-	-
Частка іншого сукупного доходу асоційованих та спільних підприємств	2415	-	-
Інший сукупний дохід	2445	-	-
Інший сукупний дохід до оподаткування	2450	-	-
Податок на прибуток, пов'язаний з іншим сукупним доходом	2455	-	-
Інший сукупний дохід після оподаткування	2460	-	-
Сукупний дохід (сума рядків 2350, 2355 та 2460)	2465	(16 914)	1 958


III. ЕЛЕМЕНТИ ОПЕРАЦІЙНИХ ВИТРАТ

Назва статті	Код рядка	За звітний період	За аналогічний період попереднього року
1	2	3	4
Матеріальні затрати	2500	19 096	16 980
Витрати на оплату праці	2505	50 680	52 928
Відрахування на соціальні заходи	2510	10 358	10 957
Амортизація	2515	4 610	2 634
Інші операційні витрати	2520	143 525	116 956
Разом	2550	228 269	200 455

IV. РОЗРАХУНОК ПОКАЗНИКІВ ПРИБУТКОВОСТІ АКЦІЙ

Назва статті	Код рядка	За звітний період	За аналогічний період попереднього року
1	2	3	4
Середньорічна кількість простих акцій	2600	-	-
Скоригована середньорічна кількість простих акцій	2605	-	-
Чистий прибуток (збиток) на одну просту акцію	2610	-	-
Скоригований чистий прибуток (збиток) на одну просту акцію	2615	-	-
Дивіденди на одну просту акцію	2650	-	-

Керівник



Левітан Ольга Миколаївна

Головний бухгалтер



Пархоменко Світлана Михайлівна

Звіт про рух грошових коштів (за прямим методом)
за **Рік 2020** р.

Форма №3 Код за ДКУД 1801004

Стаття	Код	За звітний період	За аналогічний період попереднього року
1	2	3	4
I. Рух коштів у результаті операційної діяльності			
Надходження від:			
Реалізації продукції (товарів, робіт, послуг)	3000	434 631	434 969
Повернення податків і зборів	3005	-	-
у тому числі податку на додану вартість	3006	-	-
Цільового фінансування	3010	308	296
Надходження від отримання субсидій, дотацій	3011	-	-
Надходження авансів від покупців і замовників	3015	-	-
Надходження від повернення авансів	3020	93	163
Надходження від відсотків за залишками коштів на поточних рахунках	3025	96	138
Надходження від боржників неустойки (штрафів, пені)	3035	170	327
Надходження від операційної оренди	3040	-	-
Надходження від отримання роялті, авторських винагород	3045	-	-
Надходження від страхових премій	3050	-	-
Надходження фінансових установ від повернення позик	3055	-	-
Інші надходження	3095	5	9
Витрачання на оплату:			
Товарів (робіт, послуг)	3100	(311 782)	(337 347)
Праці	3105	(40 643)	(42 514)
Відрахувань на соціальні заходи	3110	(10 308)	(11 035)
Зобов'язань з податків і зборів	3115	(75 361)	(75 730)
Витрачання на оплату зобов'язань з податку на прибуток	3116	(2 647)	(1 810)
Витрачання на оплату зобов'язань з податку на додану вартість	3117	(17 952)	(20 067)
Витрачання на оплату зобов'язань з інших податків і зборів	3118	(54 762)	(53 853)
Витрачання на оплату авансів	3135	(343)	(-)
Витрачання на оплату повернення авансів	3140	(925)	(572)
Витрачання на оплату цільових внесків	3145	(-)	(-)
Витрачання на оплату зобов'язань за страховими контрактами	3150	(-)	(-)
Витрачання фінансових установ на надання позик	3155	(-)	(-)
Інші витрачання	3190	(1 986)	(1 412)
Чистий рух коштів від операційної діяльності	3195	-6 045	-32 708
II. Рух коштів у результаті інвестиційної діяльності			
Надходження від реалізації:			
фінансових інвестицій	3200	-	-
необоротних активів	3205	410	700
Надходження від отриманих:			
відсотків	3215	-	-
дивідендів	3220	-	-
Надходження від деривативів	3225	-	-
Надходження від погашення позик	3230	-	-
Надходження від вибуття дочірнього підприємства та іншої господарської одиниці	3235	-	-
Інші надходження	3250	-	-


Витрачання на придбання: фінансових інвестицій	3255	(-)	(-)
необоротних активів	3260	(5 526)	(9 974)
Виплати за деривативами	3270	(-)	(-)
Витрачання на надання позик	3275	(-)	(-)
Витрачання на придбання дочірнього підприємства та іншої господарської одиниці	3280	(-)	(-)
Інші платежі	3290	(-)	(-)
Чистий рух коштів від інвестиційної діяльності	3295	-5 116	-9 274
III. Рух коштів у результаті фінансової діяльності			
Надходження від: Власного капіталу	3300	8 171	42 149
Отримання позик	3305	-	-
Надходження від продажу частки в дочірньому підприємстві	3310	-	-
Інші надходження	3340	-	-
Витрачання на: Викуп власних акцій	3345	(-)	(-)
Погашення позик	3350	-	-
Сплату дивідендів	3355	(-)	(-)
Витрачання на сплату відсотків	3360	(-)	(-)
Витрачання на сплату заборгованості з фінансової оренди	3365	(-)	(-)
Витрачання на придбання частки в дочірньому підприємстві	3370	(-)	(-)
Витрачання на виплати неконтрольованим часткам у дочірніх підприємствах	3375	(-)	(-)
Інші платежі	3390	(-)	(-)
Чистий рух коштів від фінансової діяльності	3395	8 171	42 149
Чистий рух грошових коштів за звітний період	3400	-2 990	167
Залишок коштів на початок року	3405	5 850	5 840
Вплив зміни валютних курсів на залишок коштів	3410	(551)	(157)
Залишок коштів на кінець року	3415	2 309	5 850

Керівник



Левітан Ольга Миколаївна

Головний бухгалтер



Пархоменко Світлана Михайлівна



(найменування)

Звіт про власний капітал
за **Рік 2020** р.

Форма №4


Код за ДКУД

1801005

Стаття	Код рядка	Зареєстрований (пайовий) капітал	Капітал у дооцінках	Додатковий капітал	Резервний капітал	Нерозподілений прибуток (непокритий збиток)	Неоплачений капітал	Вилучений капітал	Всього
1	2	3	4	5	6	7	8	9	10
Залишок на початок року	4000	74 223	-	522	-	8 198	-	-	82 943
Коригування:									
Зміна облікової політики	4005	-	-	-	-	-	-	-	-
Виправлення помилок	4010	-	-	-	-	-	-	-	-
Інші зміни	4090	-	-	-	-	-	-	-	-
Скоригований залишок на початок року	4095	74 223	-	522	-	8 198	-	-	82 943
Чистий прибуток (збиток) за звітний період	4100	-	-	-	-	(16 914)	-	-	(16 914)
Інший сукупний дохід за звітний період	4110	-	-	-	-	-	-	-	-
Дооцінка (уцінка) необоротних активів	4111	-	-	-	-	-	-	-	-
Дооцінка (уцінка) фінансових інструментів	4112	-	-	-	-	-	-	-	-
Накопичені курсові різниці	4113	-	-	-	-	-	-	-	-
Частка іншого сукупного доходу асоційованих і спільних підприємств	4114	-	-	-	-	-	-	-	-
Інший сукупний дохід	4116	-	-	-	-	-	-	-	-
Розподіл прибутку:									
Виплати власникам (дивіденди)	4200	-	-	-	-	-	-	-	-
Спрямування прибутку до зареєстрованого капіталу	4205	-	-	-	-	-	-	-	-
Відрахування до резервного капіталу	4210	-	-	-	98	(98)	-	-	-
Сума чистого прибутку, належна до бюджету відповідно до законодавства	4215	-	-	-	-	-	-	-	-
Сума чистого прибутку на створення спеціальних (цільових) фондів	4220	-	-	-	-	-	-	-	-

1	2	3	4	5	6	7	8	9	10
Сума чистого прибутку на матеріальне заохочення	4225	-	-	-	-	-	-	-	-
Внески учасників: Внески до капіталу	4240	8 171	-	-	-	-	-	-	8 171
Погашення заборгованості з капіталу	4245	-	-	-	-	-	-	-	-
Вилучення капіталу: Викуп акцій (часток)	4260	-	-	-	-	-	-	-	-
Перепродаж викуплених акцій (часток)	4265	-	-	-	-	-	-	-	-
Анулювання викуплених акцій (часток)	4270	-	-	-	-	-	-	-	-
Вилучення частки в капіталі	4275	-	-	-	-	-	-	-	-
Зменшення номінальної вартості акцій	4280	-	-	-	-	-	-	-	-
Інші зміни в капіталі	4290	-	-	-	-	-	-	-	-
Придбання (продаж) неконтрольованої частки в дочірньому підприємстві	4291	-	-	-	-	-	-	-	-
Разом змін у капіталі	4295	8 171	-	-	98	(17 012)	-	-	(8 743)
Залишок на кінець року	4300	82 394	-	522	98	(8 814)	-	-	74 200

Керівник



Левітан Ольга Миколаївна

Головний бухгалтер



Пархоменко Світлана Михайлівна

ЗАТВЕРДЖЕНО

Наказ Міністерства фінансів України

29.11.2000 N 302 (у редакції наказу Міністерства фінансів України
від 28.10.2003 N 602)Підприємство **ТОВ"ХІПП УКРАЇНА"**Територія **Голосіївський район м.Києва**

Орган державного управління

Організаційно-правова форма господарювання **Товариство з обмеженою відповідальністю**Вид економічної діяльності **Неспеціалізована оптова торгівля продуктами харчування, напоями та тютюновими виробами**Одиниця виміру: **тис.грн.**

Дата (рік, місяць, число)

за ЄДРПОУ

за КОАТУУ

за СПОДУ

за КОПФГ

за КВЕД

Коди		
2020	12	31
32524959		
8036100000		
6414		
240		
46.39		

ПРИМІТКИ ДО РІЧНОЇ ФІНАНСОВОЇ ЗВІТНОСТІ

за **2020** рік

Форма №5

Код за ДКУД

1801008

I. Нематеріальні активи

Групи нематеріальних активів	Код рядка	Залишок на початок року		Надійшло за рік	Переоцінка (дооцінка +, уцінка -)		Вибуло за рік		Нараховано амортизації за рік	Втрати від зменшення корисності за рік	Інші зміни за рік		Залишок на кінець року	
		первісна (переоцінена) вартість	накопичена амортизація		первісної (переоціненої) вартості	накопиченої амортизації	первісна (переоцінена) вартість	накопичена амортизація			первісної (переоціненої) вартості	накопиченої амортизації	первісна (переоцінена) вартість	накопичена амортизація
1	2	3	4	5	6	7	8	9	10	11	12	13	14	15
Права користування природними ресурсами	010	-	-	-	-	-	-	-	-	-	-	-	-	-
Права користування майном	020	-	-	-	-	-	-	-	-	-	-	-	-	-
Права на комерційні позначення	030	-	-	-	-	-	-	-	-	-	-	-	-	-
Права на об'єкти промислової власності	040	-	-	-	-	-	-	-	-	-	-	-	-	-
Авторське право та суміжні з ним права	050	2693	1481	2210	-	-	-	-	762	-	-	-	4903	2243
	060	-	-	-	-	-	-	-	-	-	-	-	-	-
Інші нематеріальні активи	070	2008	1830	278	-	-	-	-	171	-	-	-	2286	2001
Разом	080	4701	3311	2488	-	-	-	-	933	-	-	-	7189	4244
Гудвіл	090	-	-	-	-	-	-	-	-	-	-	-	-	-

Із рядка 080 графа 14 вартість нематеріальних активів, щодо яких існує обмеження права власності

(081)

-

вартість оформлених у заставу нематеріальних активів

(082)

-

вартість створених підприємством нематеріальних активів

(083)

-

Із рядка 080 графа 5 вартість нематеріальних активів, отриманих за рахунок цільових асигнувань

(084)

-

Із рядка 080 графа 15 накопичена амортизація нематеріальних активів, щодо яких існує обмеження права власності

(085)

-

II. Основні засоби

Групи основних засобів	Код рядка	Залишок на початок року		Надійшло за рік	Переоцінка (дооцінка +, уцінка -)		Вибуло за рік		Нараховано амортизації за рік	Втрати від зменшення корисності	Інші зміни за рік		Залишок на кінець року		у тому числі			
		первісна (переоцінена) вартість	знос		первісної (переоціненої) вартості	зносу	первісна (переоцінена) вартість	знос			первісної (переоціненої) вартості	зносу	первісна (переоцінена) вартість	знос	одержані за фінансовою орендою		передані в операційну оренду	
															первісна (переоцінена) вартість	знос	первісна (переоцінена) вартість	знос
1	2	3	4	5	6	7	8	9	10	11	12	13	14	15	16	17	18	19
Земельні ділянки	100	-	-	-	-	-	-	-	-	-	-	-	-	-	-	-	-	-
Інвестиційна нерухомість	105	-	-	-	-	-	-	-	-	-	-	-	-	-	-	-	-	-
Капітальні витрати на поліпшення земель	110	-	-	-	-	-	-	-	-	-	-	-	-	-	-	-	-	-
Будинки, споруди та передавальні пристрої	120	-	-	-	-	-	-	-	-	-	-	-	-	-	-	-	-	-
Машини та обладнання	130	2912	1904	182	-	-	60	60	604	-	-	-	3034	2448	-	-	-	-
Транспортні засоби	140	13186	5654	2834	-	-	622	621	2410	-	-	-	15398	7443	-	-	-	-
Інструменти, прилади, інвентар (меблі)	150	194	70	80	-	-	-	-	53	-	-	-	274	123	-	-	-	-
Тварини	160	-	-	-	-	-	-	-	-	-	-	-	-	-	-	-	-	-
Багаторічні насадження	170	-	-	-	-	-	-	-	-	-	-	-	-	-	-	-	-	-
Інші основні засоби	180	1399	227	254	-	-	-	-	131	-	-	-	1653	358	-	-	-	-
Бібліотечні фонди	190	-	-	-	-	-	-	-	-	-	-	-	-	-	-	-	-	-
Малоцінні необоротні матеріальні активи	200	1681	1681	480	-	-	6	6	480	-	-	-	2155	2155	-	-	-	-
Тимчасові (нетитульні) споруди	210	-	-	-	-	-	-	-	-	-	-	-	-	-	-	-	-	-
Природні ресурси	220	-	-	-	-	-	-	-	-	-	-	-	-	-	-	-	-	-
Інвентарна тара	230	-	-	-	-	-	-	-	-	-	-	-	-	-	-	-	-	-
Предмети прокату	240	-	-	-	-	-	-	-	-	-	-	-	-	-	-	-	-	-
Інші необоротні матеріальні активи	250	-	-	-	-	-	-	-	-	-	-	-	-	-	-	-	-	-
Разом	260	19372	9536	3830	-	-	688	687	3678	-	-	-	22514	12527	-	-	-	-

Із рядка 260 графа 14	вартість основних засобів, щодо яких існують передбачені чинним законодавством обмеження права власності	(261)	-
	вартість оформлених у заставу основних засобів	(262)	-
	залишкова вартість основних засобів, що тимчасово не використовуються (консервація, реконструкція тощо)	(263)	-
	первісна (переоцінена) вартість повністю амортизованих основних засобів	(264)	6390
	основні засоби орендованих цілісних майнових комплексів	(2641)	-
Із рядка 260 графа 8	вартість основних засобів, призначених для продажу	(265)	-
	залишкова вартість основних засобів, утрачених унаслідок надзвичайних подій	(2651)	-
Із рядка 260 графа 5	вартість основних засобів, придбаних за рахунок цільового фінансування	(266)	-
	Вартість основних засобів, що взяті в операційну оренду	(267)	5669
Із рядка 260 графа 15	знос основних засобів, щодо яких існують обмеження права власності	(268)	-
Із рядка 105 графа 14	вартість інвестиційної нерухомості, оціненої за справедливою вартістю	(269)	-

III. Капітальні інвестиції

Найменування показника	Код рядка	За рік	На кінець року
1	2	3	4
Капітальне будівництво	280	-	-
Придбання (виготовлення) основних засобів	290	1420	-
Придбання (виготовлення) інших необоротних матеріальних активів	300	480	-
Придбання (створення) нематеріальних активів	310	2385	-
Придбання (вирощування) довгострокових біологічних активів	320	-	-
Інші	330	-	-
Разом	340	4285	-

Із рядка 340 графа 3 капітальні інвестиції в інвестиційну нерухомість

(341) - _____

фінансові витрати, включені до капітальних інвестицій

(342) - _____

IV. Фінансові інвестиції

Найменування показника	Код рядка	За рік	На кінець року	
			довгострокові	поточні
1	2	3	4	5
А. Фінансові інвестиції за методом участі в капіталі в:				
асоційовані підприємства	350	-	-	-
дочірні підприємства	360	-	-	-
спільну діяльність	370	-	-	-
Б. Інші Фінансові інвестиції в:				
частки і паї у статутному капіталі інших підприємств	380	-	-	-
акції	390	-	-	-
облігації	400	-	-	-
інші	410	-	-	-
Разом (розд.А + розд.Б)	420	-	-	-

3 рядка 1035 гр. 4 Балансу (Звіту про фінансовий стан)

Інші довгострокові фінансові інвестиції відображені:

за собівартістю (421) - _____
за справедливою вартістю (422) - _____
за амортизованою собівартістю (423) - _____

3 рядка 1160 гр. 4 Балансу (Звіту про фінансовий стан)

Поточні фінансові інвестиції відображені:

за собівартістю (424) - _____
за справедливою вартістю (425) - _____
за амортизованою собівартістю (426) - _____

V. Доходи і витрати

Найменування показника	Код рядка	Доходи	Витрати
1	2	3	4
А. Інші операційні доходи і витрати			
Операційна оренда активів	440	-	-
Операційна курсова різниця	450	5110	19964
Реалізація інших оборотних активів	460	314	-
Штрафи, пені, неустойки	470	141	867
Утримання об'єктів житлово-комунального і соціально-культурного призначення	480	-	-
Інші операційні доходи і витрати	490	653	6383
у тому числі: відрахування до резерву сумнівних боргів	491	X	14
непродуктивні витрати і втрати	492	X	-
Б. Доходи і витрати від участі в капіталі за інвестиціями в:			
асоційовані підприємства	500	-	-
дочірні підприємства	510	-	-
спільну діяльність	520	-	-
В. Інші фінансові доходи і витрати			
Дивіденди	530	-	x
Проценти	540	x	-
Фінансова оренда активів	550	-	-
Інші фінансові доходи і витрати	560	96	-
Г. Інші доходи і витрати			
Реалізація фінансових інвестицій	570	-	-
Доходи від об'єднання підприємств	580	-	-
Результат оцінки корисності	590	-	-
Неопераційна курсова різниця	600	-	-
Безоплатно одержані активи	610	236	x
Списання необоротних активів	620	x	-
Інші доходи і витрати	630	-	-

Товарообмінні (бартерні) операції з продукцією (товарами, роботами, послугами)

(631) - _____

Частка доходу від реалізації продукції (товарів, робіт, послуг) за товарообмінними (бартерними) контрактами з пов'язаними сторонами

(632) - _____ %

Із рядків 540-560 гр. 4 фінансові витрати, уключені до собівартості активів

(633) - _____

VI. Грошові кошти

Найменування показника	Код рядка	На кінець року
1	2	3
Готівка	640	-
Поточний рахунок у банку	650	2309
Інші рахунки в банку (акредитиви, чекові книжки)	660	-
Грошові кошти в дорозі	670	-
Еквіваленти грошових коштів	680	-
Разом	690	2309

З рядка 1090 гр. 4 Балансу (Звіту про фінансовий стан) Грошові кошти, використання яких обмежено (691) - _____

VII. Забезпечення і резерви

Види забезпечень і резервів	Код рядка	Залишок на початок року	Збільшення за звіт. рік		Використано у звітному році	Сторновано невикористану суму у звітному році	Сума очікуваного відшкодування витрат іншою стороною, що врахована при оцінці забезпечення	Залишок на кінець року
			нараховано (створено)	додаткові відрахування				
1	2	3	4	5	6	7	8	9
Забезпечення на виплату відпусток працівникам	710	1801	251	-	-	-	-	2052
Забезпечення наступних витрат на додаткове пенсійне забезпечення	720	-	-	-	-	-	-	-
Забезпечення наступних витрат на виконання гарантійних зобов'язань	730	-	-	-	-	-	-	-
Забезпечення наступних витрат на реструктуризацію	740	-	-	-	-	-	-	-
Забезпечення наступних витрат на виконання зобов'язань щодо обтяжливих контрактів	750	-	-	-	-	-	-	-
Інші забезпечення	760	1102	13902	-	12240	-	-	2764
	770	-	-	-	-	-	-	-
Резерв сумнівних боргів	775	172	14	-	172	-	-	14
Разом	780	3075	14167	-	12412	-	-	4830

VIII. Запаси

Найменування показника	Код рядка	Балансова вартість на кінець року	Переоцінка за рік	
			збільшення чистої вартості реалізації *	уцінка
1	2	3	4	5
Сировина і матеріали	800	3182	-	-
Купівельні напівфабрикати та комплектуючі вироби	810	-	-	-
Паливо	820	79	-	-
Тара і тарні матеріали	830	-	-	-
Будівельні матеріали	840	-	-	-
Запасні частини	850	673	-	-
Матеріали сільськогосподарського призначення	860	-	-	-
Поточні біологічні активи	870	-	-	-
Малоцінні та швидкозношувані предмети	880	11	-	-
Незавершене виробництво	890	-	-	-
Готова продукція	900	-	-	-
Товари	910	58526	-	-
Разом	920	62471	-	-

Із рядка 920 графа 3 Балансова вартість запасів:

відображених за чистою вартістю реалізації

(921)

-

переданих у переробку

(922)

-

оформлених в заставу

(923)

-

переданих на комісію

(924)

-

Активи на відповідальному зберіганні (позабалансовий рахунок 02)

(925)

-

З рядка 1200 гр. 4 Балансу (Звіту про фінансовий стан) запаси, призначені для продажу

(926)

-

* визначається за п. 28 Положення (стандарту) бухгалтерського обліку 9 "Запаси".

IX. Дебіторська заборгованість

Найменування показника	Код рядка	Всього на кінець року	у т.ч. за строками непогашення		
			до 12 місяців	від 12 до 18 місяців	від 18 до 36 місяців
1	2	3	4	5	6
Дебіторська заборгованість за товари, роботи, послуги	940	77473	77473	-	-
Інша поточна дебіторська заборгованість	950	-	-	-	-

Списано у звітному році безнадійної дебіторської заборгованості
Із рядків 940 і 950 графа 3 заборгованість з пов'язаними сторонами

(951) 172
(952) -

X. Нестачі і втрати від псування цінностей

Найменування показника	Код рядка	Сума
1	2	3
Виявлено (списано) за рік нестачі і втрат	960	1570
Визнано заборгованістю винних осіб у звітному році	970	-
Сума нестачі і втрат, остаточне рішення щодо винуватців, за якими на кінець року не прийнято (позабалансовий рахунок 072)	980	-

XI. Будівельні контракти

Найменування показника	Код рядка	Сума
1	2	3
Дохід за будівельними контрактами за звітний рік	1110	-
Заборгованість на кінець звітного року:		
валова замовників	1120	-
валова замовникам	1130	-
з авансів отриманих	1140	-
Сума затриманих коштів на кінець року	1150	-
Вартість виконаних субпідрядниками робіт за незавершеними будівельними контрактами	1160	-

XII. Податок на прибуток

Найменування показника	Код рядка	Сума
1	2	3
Поточний податок на прибуток	1210	-
Відстрочені податкові активи: на початок звітного року	1220	522
на кінець звітного року	1225	522
Відстрочені податкові зобов'язання: на початок звітного року	1230	-
на кінець звітного року	1235	-
Включено до Звіту про фінансові результати - усього	1240	-
у тому числі:		
поточний податок на прибуток	1241	-
зменшення (збільшення) відстрочених податкових активів	1242	-
збільшення (зменшення) відстрочених податкових зобов'язань	1243	-
Відображено у складі власного капіталу - усього	1250	-
у тому числі:		
поточний податок на прибуток	1251	-
зменшення (збільшення) відстрочених податкових активів	1252	-
збільшення (зменшення) відстрочених податкових зобов'язань	1253	-

XIII. Використання амортизаційних відрахувань

Найменування показника	Код рядка	Сума
1	2	3
Нараховано за звітний рік	1300	4611
Використано за рік - усього	1310	4285
в тому числі на:		
будівництво об'єктів	1311	-
придбання (виготовлення) та поліпшення основних засобів	1312	1900
з них машини та обладнання	1313	1340
придбання (створення) нематеріальних активів	1314	2385
погашення отриманих на капітальні інвестиції позик	1315	-
	1316	-
	1317	-

XIV. Біологічні активи

Групи біологічних активів	Код рядка	Обліковуються за первісною вартістю										Обліковуються за справедливою вартістю				
		залишок на початок року		надійшло за рік	вибуло за рік		нараховано амортизації за рік	втрати від зменшення корисності	вигоди від відновлення корисності	залишок на кінець року		залишок на початок року	надійшло за рік	зміни вартості за рік	вибуло за рік	залишок на кінець року
		первісна вартість	накопичена амортизація		первісна вартість	накопичена амортизація				первісна вартість	накопичена амортизація					
1	2	3	4	5	6	7	8	9	10	11	12	13	14	15	16	17
Довгострокові біологічні активи – усього в тому числі:	1410	-	-	-	-	-	-	-	-	-	-	-	-	-	-	-
робоча худоба	1411	-	-	-	-	-	-	-	-	-	-	-	-	-	-	-
продуктивна худоба	1412	-	-	-	-	-	-	-	-	-	-	-	-	-	-	-
багаторічні насадження	1413	-	-	-	-	-	-	-	-	-	-	-	-	-	-	-
	1414	-	-	-	-	-	-	-	-	-	-	-	-	-	-	-
інші довгострокові біологічні активи	1415	-	-	-	-	-	-	-	-	-	-	-	-	-	-	-
Поточні біологічні активи – усього в тому числі:	1420	-	x	-	-	x	x	-	-	-	x	-	-	-	-	-
тварини на вирощуванні та відгодівлі	1421	-	x	-	-	x	x	-	-	-	x	-	-	-	-	-
біологічні активи в стані біологічних перетворень (крім тварин на вирощуванні та відгодівлі)	1422	-	x	-	-	x	x	-	-	-	x	-	-	-	-	-
	1423	-	x	-	-	x	x	-	-	-	x	-	-	-	-	-
інші поточні біологічні активи	1424	-	x	-	-	x	x	-	-	-	x	-	-	-	-	-
Разом	1430	-	-	-	-	-	-	-	-	-	-	-	-	-	-	-

Із рядка 1430 графа 5 і графа 14 вартість біологічних активів, придбаних за рахунок цільового фінансування

(1431) - _____

Із рядка 1430 графа 6 і графа 16 залишкова вартість довгострокових біологічних активів, первісна вартість поточних біологічних активів і справедлива вартість біологічних активів, утрачених унаслідок надзвичайних подій

(1432) - _____

Із рядка 1430 графа 11 і графа 17 балансова вартість біологічних активів, щодо яких існують передбачені законодавством обмеження права власності

(1433) - _____

XV. Фінансові результати від первісного визнання та реалізації сільськогосподарської продукції та додаткових біологічних активів

Найменування показника	Код рядка	Вартість первісного визнання	Витрати, пов'язані з біологічними перетвореннями	Результат від первісного визнання		Уцінка	Виручка від реалізації	Собівартість реалізації	Фінансовий результат (прибуток +, збиток -) від	
				дохід	витрати				реалізації	первісного визнання та реалізації
1	2	3	4	5	6	7	8	9	10	11
Продукція та додаткові біологічні активи рослинництва - усього	1500	-	-	-	(-)	-	-	-	-	-
у тому числі:										
зернові і зернобобові	1510	-	(-)	-	(-)	-	-	(-)	-	-
з них:										
пшениця	1511	-	(-)	-	(-)	-	-	(-)	-	-
соя	1512	-	(-)	-	(-)	-	-	(-)	-	-
соняшник	1513	-	(-)	-	(-)	-	-	(-)	-	-
ріпак	1514	-	(-)	-	(-)	-	-	(-)	-	-
цукрові буряки (фабричні)	1515	-	(-)	-	(-)	-	-	(-)	-	-
картопля	1516	-	(-)	-	(-)	-	-	(-)	-	-
плоди (зерняткові, кісточкові)	1517	-	(-)	-	(-)	-	-	(-)	-	-
інша продукція рослинництва	1518	-	(-)	-	(-)	-	-	(-)	-	-
додаткові біологічні активи рослинництва	1519	-	(-)	-	(-)	-	-	(-)	-	-
Продукція та додаткові біологічні активи тваринництва - усього	1520	-	(-)	-	(-)	-	-	(-)	-	-
у тому числі:										
приріст живої маси – усього	1530	-	(-)	-	(-)	-	-	(-)	-	-
з нього:										
великої рогатої худоби	1531	-	(-)	-	(-)	-	-	(-)	-	-
свиней	1532	-	(-)	-	(-)	-	-	(-)	-	-
молоко	1533	-	(-)	-	(-)	-	-	(-)	-	-
вовна	1534	-	(-)	-	(-)	-	-	(-)	-	-
яйця	1535	-	(-)	-	(-)	-	-	(-)	-	-
інша продукція тваринництва	1536	-	(-)	-	(-)	-	-	(-)	-	-
додаткові біологічні активи тваринництва	1537	-	(-)	-	(-)	-	-	(-)	-	-
продукція рибництва	1538	-	(-)	-	(-)	-	-	(-)	-	-
	1539	-	(-)	-	(-)	-	-	(-)	-	-
Сільськогосподарська продукція та додаткові біологічні активи - разом	1540	-	(-)	-	(-)	-	-	(-)	-	-

Керівник

Левітан Ольга Миколаївна

Головний бухгалтер

Пархоменко Світлана Михайлівна

Додаток 1
до Положення (стандарту) бухгалтерського обліку
29 "Фінансова звітність за сегментами"

Підприємство **ТОВ "ХіПП УКРАЇНА"**
Територія **Голосіївський район м.Києва**
Орган державного управління
Організаційно-правова форма господарювання **Товариство з обмеженою відповідальністю**
Вид економічної діяльності **Неспеціалізована оптова торгівля продуктами харчування, напоями та тютюновими виробами**
Одиниця виміру: тис.грн.

Дата (рік, місяць, число)
за ЄДРПОУ
за КОАТУУ
за СПОДУ
за КОПФГ
за КВЕД
Контрольна сума

Коди		
2020	12	31
32524959		
8036100000		
6414		
240		
46.39		

ДОДАТОК ДО ПРИМІТОК ДО РІЧНОЇ ФІНАНСОВОЇ ЗВІТНОСТІ
"Інформація за сегментами"
за 2020 рік

Форма № 6

Код за ДКУД

1801009

I. Показники пріоритетних звітних господарський сегментів
(господарський, географічний виробничий, географічний збутовий)

Найменування показника	Код ряд-ка	Найменування звітних сегментів												Нерозподілені статті		Усього	
		Продаж дитячого харчування та косметики												Звітний рік	Минулий рік	Звітний рік	Минулий рік
		Звітний рік	Минулий рік	Звітний рік	Минулий рік	Звітний рік	Минулий рік	Звітний рік	Минулий рік	Звітний рік	Минулий рік	Звітний рік	Минулий рік				
1	2	3	4	5	6	7	8	9	10	11	12	13	14	15	16	17	18
I. Доходи звітних сегментів:																	
Доходи від операційної діяльності звітних сегментів	010	400434	396520	-	-	-	-	-	-	-	-	-	-	-	-	400434	396520
з них:	011	394216	380160	-	-	-	-	-	-	-	-	-	-	-	-	394216	380160
доходи від реалізації продукції (товарів, робіт, послуг):																	
зовнішнім покупцям																	
іншим звітним сегментам	012	-	-	-	-	-	-	-	-	-	-	-	-	-	-	-	-
інші операційні доходи	013	6218	16360	-	-	-	-	-	-	-	-	-	-	-	-	6218	16360
Фінансові доходи звітних сегментів	020	-	-	-	-	-	-	-	-	-	-	-	-	-	-	-	-
з них:																	
доходи від участі в капіталі, які безпосередньо стосуються звітного сегмента	021	-	-	-	-	-	-	-	-	-	-	-	-	-	-	-	-
інші фінансові доходи	022	-	-	-	-	-	-	-	-	-	-	-	-	-	-	-	-
інші доходи	030	236	81	-	-	-	-	-	-	-	-	-	-	-	-	236	81

1	2	3	4	5	6	7	8	9	10	11	12	13	14	15	16	17	18
Усього доходів звітних сегментів	040	400670	396601	-	-	-	-	-	-	-	-	-	-	-	-	400670	396601
Нерозподілені доходи	050	x	x	x	x	x	x	x	x	x	x	x	x	96	138	96	138
з них: доходи від операційної діяльності	051	x	x	x	x	x	x	x	x	x	x	x	x	-	-	-	-
фінансові доходи	052	x	x	x	x	x	x	x	x	x	x	x	x	96	138	96	138
Вирахування доходів від реалізації продукції (товарів, робіт, послуг) іншим звітним сегментам	060	-	-	-	-	-	-	-	-	-	-	-	-	-	-	-	-
Усього доходів підприємства (р. 040 + р. 050 - р. 060)	070	400670	396601	-	-	-	-	-	-	-	-	-	-	96	138	400766	396739
2. Витрати звітних сегментів:																	
Витрати операційної діяльності	080	189411	192923	-	-	-	-	-	-	-	-	-	-	-	-	189411	192923
з них: собівартість реалізованої продукції (товарів, робіт, послуг):																	
зовнішнім покупцям	081	189411	192923	-	-	-	-	-	-	-	-	-	-	-	-	189411	192923
іншим звітним сегментам	082	-	-	-	-	-	-	-	-	-	-	-	-	-	-	-	-
Адміністративні витрати	090	24602	20665	-	-	-	-	-	-	-	-	-	-	-	-	24602	20665
Витрати на збут	100	176453	165874	-	-	-	-	-	-	-	-	-	-	-	-	176453	165874
Інші операційні витрати	110	27214	13916	-	-	-	-	-	-	-	-	-	-	-	-	27214	13916
Фінансові витрати звітних сегментів	120	-	-	-	-	-	-	-	-	-	-	-	-	-	-	-	-
з них: втрати від участі в капіталі, які безпосередньо можна віднести до звітного сегмента	121	-	-	-	-	-	-	-	-	-	-	-	-	-	-	-	-
	122	-	-	-	-	-	-	-	-	-	-	-	-	-	-	-	-
Інші витрати	130	-	169	-	-	-	-	-	-	-	-	-	-	-	-	-	169
Усього витрат звітних сегментів	140	417680	393547	-	-	-	-	-	-	-	-	-	-	-	-	417680	393547
Нерозподілені витрати	150	x	x	x	x	x	x	x	x	x	x	x	x	-	1234	-	1234
з них: адміністративні, збутові та інші витрати операційної діяльності, не розподілені на звітні сегменти	151	x	x	x	x	x	x	x	x	x	x	x	x	-	-	-	-
фінансові витрати	152	x	x	x	x	x	x	x	x	x	x	x	x	-	-	-	-
податок на прибуток	154	x	x	x	x	x	x	x	x	x	x	x	x	-	1234	-	1234

1	2	3	4	5	6	7	8	9	10	11	12	13	14	15	16	17	18
Вирахування собівартості реалізованої продукції (товарів, робіт, послуг) іншим звітним сегментам	160	-	-	-	-	-	-	-	-	-	-	-	-	-	-	-	-
Усього витрат підприємства (р. 140 + р. 150 - р. 160)	170	417680	393547	-	-	-	-	-	-	-	-	-	-	-	1234	417680	394781
3. Фінансовий результат діяльності сегмента (р. 040 - р. 140)	180	-17010	3054	-	-	-	-	-	-	-	-	-	-	-	-	-17010	3054
4. Фінансовий результат діяльності підприємства (р. 070 - р. 170)	190	-17010	3054	-	-	-	-	-	-	-	-	-	-	96	-1096	-16914	1958
5. Активи звітних сегментів	200	157395	151423	-	-	-	-	-	-	-	-	-	-	-	-	157395	151423
з них:																	
Необоротні активи	201	12932	13258	-	-	-	-	-	-	-	-	-	-	-	-	12932	13258
Оборотні активи	202	144463	138165	-	-	-	-	-	-	-	-	-	-	-	-	144463	138165
	203	-	-	-	-	-	-	-	-	-	-	-	-	-	-	-	-
	204	-	-	-	-	-	-	-	-	-	-	-	-	-	-	-	-
	205	-	-	-	-	-	-	-	-	-	-	-	-	-	-	-	-
Нерозподілені активи	220	x	x	x	x	x	x	x	x	x	x	x	x	2316	1409	2316	1409
з них:																	
	221	x	x	x	x	x	x	x	x	x	x	x	x	522	522	522	522
	222	x	x	x	x	x	x	x	x	x	x	x	x	1794	887	1794	887
	223	x	x	x	x	x	x	x	x	x	x	x	x	-	-	-	-
	224	x	x	x	x	x	x	x	x	x	x	x	x	-	-	-	-
Усього активів підприємства	230	157395	151423	-	-	-	-	-	-	-	-	-	-	2316	1409	159711	152832
6. Зобов'язання звітних сегментів	240	85511	69890	-	-	-	-	-	-	-	-	-	-	-	-	85511	69890
з них:																	
Поточні зобов'язання	241	85511	69890	-	-	-	-	-	-	-	-	-	-	-	-	85511	69890
	242	-	-	-	-	-	-	-	-	-	-	-	-	-	-	-	-
	243	-	-	-	-	-	-	-	-	-	-	-	-	-	-	-	-
	244	-	-	-	-	-	-	-	-	-	-	-	-	-	-	-	-
Нерозподілені зобов'язання	260	x	x	x	x	x	x	x	x	x	x	x	x	-	-	-	-
з них:																	
	261	x	x	x	x	x	x	x	x	x	x	x	x	-	-	-	-
	262	x	x	x	x	x	x	x	x	x	x	x	x	-	-	-	-
	263	x	x	x	x	x	x	x	x	x	x	x	x	-	-	-	-
	264	x	x	x	x	x	x	x	x	x	x	x	x	-	-	-	-
Усього зобов'язань підприємства (р. 240 + р. 260)	270	85511	69890	-	-	-	-	-	-	-	-	-	-	-	-	85511	69890
7. Капітальні інвестиції	280	4285	9346	-	-	-	-	-	-	-	-	-	-	-	-	4285	9346
8. Амортизація необоротних активів	290	4610	2635	-	-	-	-	-	-	-	-	-	-	-	-	4610	2635

II. Показники за допоміжними звітними господарський сегментами
(господарський, географічний виробничий, географічний збутовий)

Найменування показника	Код рядка	Найменування звітних сегментів												Нерозподілені статті		Усього	
		Звітний рік		Минулий рік		Звітний рік		Минулий рік		Звітний рік		Минулий рік		Звітний рік	Минулий рік	Звітний рік	Минулий рік
		Звітний рік	Минулий рік	Звітний рік	Минулий рік	Звітний рік	Минулий рік	Звітний рік	Минулий рік	Звітний рік	Минулий рік						
1	2	3	4	5	6	7	8	9	10	11	12	13	14	15	16	17	18
Доходи від реалізації продукції (товарів, робіт, послуг) зовнішнім покупцям	300	394216	380160	-	-	-	-	-	-	-	-	-	-	-	-	394216	380160
Балансова вартість активів звітних сегментів	310	159711	152832	-	-	-	-	-	-	-	-	-	-	-	-	159711	152832
Капітальні інвестиції	320	4285	9346	-	-	-	-	-	-	-	-	-	-	-	-	4285	9346
	330	-	-	-	-	-	-	-	-	-	-	-	-	-	-	-	-
	340	-	-	-	-	-	-	-	-	-	-	-	-	-	-	-	-

III. Показники за допоміжними звітними географічними збутовий сегментами
(виробничий, збутовий)

Найменування показника	Код рядка	Найменування звітних сегментів												Нерозподілені статті		Усього	
		Звітний рік		Минулий рік		Звітний рік		Минулий рік		Звітний рік		Минулий рік		Звітний рік	Минулий рік	Звітний рік	Минулий рік
		Звітний рік	Минулий рік	Звітний рік	Минулий рік	Звітний рік	Минулий рік	Звітний рік	Минулий рік	Звітний рік	Минулий рік						
1	2	3	4	5	6	7	8	9	10	11	12	13	14	15	16	17	18
Доходи від реалізації продукції (товарів, робіт, послуг) зовнішнім покупцям	350	394216	380160	-	-	-	-	-	-	-	-	-	-	-	-	394216	380160
Балансова вартість активів звітних сегментів	360	159711	152832	-	-	-	-	-	-	-	-	-	-	-	-	159711	152832
Капітальні інвестиції	370	4285	9346	-	-	-	-	-	-	-	-	-	-	-	-	4285	9346
	380	-	-	-	-	-	-	-	-	-	-	-	-	-	-	-	-
	390	-	-	-	-	-	-	-	-	-	-	-	-	-	-	-	-

Керівник  Зевітан Ольга Миколаївна

Головний бухгалтер  Пархоменко Світлана Михайлівна



ТОВАРИСТВО З ОБМЕЖЕНОЮ ВІДПОВІДАЛЬНІСТЮ «ХІПП УКРАЇНА»
Примітки до фінансової звітності відповідно до НП(С)БОУ станом на та за рік, що закінчився 31 грудня 2020 року

(якщо не зазначено інше, всі суми наведені в тисячах українських гривень)

1. Інформація про Товариство та основні напрямки його діяльності

ТОВ «Хіпп УКРАЇНА» (надалі «Товариство») було створене згідно із законодавством України. Товариство є юридичною особою, веде самостійний баланс, має поточний, валютний та інші рахунки в установах банків, печатку зі своїм найменуванням та ідентифікаційним кодом.

Товариство знаходиться під контролем його засновників:

- Хіпп Бетайлігунгс АГ (Швейцарія);
- Хіпп Холдінг АГ (Швейцарія).

Предметом діяльності Товариства є неспеціалізована оптова торгівля продуктами харчування та напоями.

Станом на 31 грудня 2020 року і на 31 грудня 2019 року кількість працівників відповідно 127 і 146 осіб.

Товариство є платником податку на прибуток на загальних підставах. Податковий облік здійснюється у відповідності з чинним законодавством України, згідно вимог Податкового кодексу України.

Місцезнаходження Товариства: Україна 03127 м. Київ, проспект Голосіївський, 100/2 ;

Адреса офісу Товариства: Україна 04080 м. Київ, вул. Кирилівська,40

2. Основні принципи підготовки фінансової звітності

2.1 Основа бухгалтерського обліку та складання фінансової звітності

Товариство веде бухгалтерський облік та складає фінансову звітність згідно з вимогами українського законодавства в національній валюті України (гривні), відповідно до Закону України «Про бухгалтерський облік та фінансову звітність в Україні» від 16 липня 1999 року № 996-XIV з подальшими змінами та доповненнями та відповідно до Національних положень (стандартів) бухгалтерського обліку в Україні (далі - НП(С)БОУ).

Фінансова звітність базується на даних бухгалтерського обліку, який ведеться згідно з вимогами українського законодавства, що вимагає застосування принципу історичної (фактичної) собівартості.

Ця фінансова звітність підготовлена відповідно до принципу безперервності діяльності.

Підготовка фінансової звітності відповідно до НП(С)БОУ вимагає від керівництва застосування певних суттєвих облікових оцінок. Керівництво також використовує певні судження при застосуванні принципів облікової політики, але фактичні результати можуть відрізнятися від попередньо оцінених.

Інформація, що розкривається в фінансовій звітності, є зіставною, а саме: фінансова інформація розкривається за звітний період та аналогічний період, що передувало звітному.

Фінансова звітність складена станом на 31 грудня 2020 року та охоплює період від 1 січня 2020 року до 31 грудня 2020. Порівняльна інформація складена станом на 31 грудня 2019 року та за період з 1 січня 2019 по 31 грудня 2019.

Фінансова звітність Товариства затверджена керівництвом з метою оприлюднення 31.05.2021

2.2 Валюта звітності

Ця фінансова звітність складена в національній валюті України – гривні.

ТОВАРИСТВО З ОБМЕЖЕНОЮ ВІДПОВІДАЛЬНІСТЮ «ХІПП УКРАЇНА»
Примітки до фінансової звітності відповідно до НП(С)БОУ станом на та за рік, що закінчився 31 грудня 2020 року
(якщо не зазначено інше, всі суми наведені в тисячах українських гривень)

2.3 Операції в іноземній валюті

Операції, здійснені в іноземній валюті, обліковуються за офіційним курсом Національного банку України, чинним на дату здійснення операції. Прибуток та збитки, які виникають при розрахунках по таких операціях, а також при перерахунку грошових активів та пасивів, деномінованих в іноземних валютах, відображаються у звіті про фінансові результати. Залишки по даних рахунках на кінець року перераховуються за курсом НБУ на кінець року.

Курси обміну основних валют до української гривні, встановлені Національним банком України станом на 31 грудня 2020 року та 2019 років були представлені таким чином:

	<u>31.12.2020</u>	<u>31.12.2019</u>
1 євро	34,7396 гривень	26,4220 гривень
1 долар США	28,2746 гривень	23,6862 гривень

3. Облікова політика

Основні принципи облікової політики, застосовані для підготовки фінансової звітності, наведено нижче:

3.1 Нематеріальні активи

Нематеріальні активи відображаються у звіті про фінансовий стан за первісною вартістю за вирахуванням накопиченої амортизації.

Первісна вартість нематеріальних активів збільшується на суму витрат, пов'язаних із удосконаленням цих нематеріальних активів і підвищенням їх можливостей та терміну використання, які сприятимуть збільшенню первісно очікуваних майбутніх економічних вигод.

Витрати, що здійснюються для підтримання об'єкта в придатному для використання стані та одержання первісно визначеного розміру майбутніх економічних вигод від його використання, включено до складу витрат звітного періоду.

Балансова вартість нематеріальних активів переглядається на предмет зменшення їх корисності у разі виникнення подій чи обставин, які б вказували на ймовірність того, що балансову вартість активу неможливо відшкодувати повністю.

Амортизація нематеріальних активів нараховується із застосуванням прямолінійного методу.

Нарахування амортизації нематеріальних активів здійснюється протягом строку їх корисного використання, який встановлюється Товариством при визнанні цього об'єкта активом (при зарахуванні на баланс). Для нарахування амортизації нематеріальних активів Товариство застосовує строки їх корисного використання, встановлені податковим законодавством.

Строки корисного використання встановлюються індивідуально для кожного об'єкту і складають від 2 до 5 років.

3.2 Основні засоби

Основні засоби відображаються у звіті про фінансовий стан за первісною вартістю, за вирахуванням накопиченої амортизації та накопичених збитків від знецінення.

Первісна вартість основних засобів збільшується на суму витрат, пов'язаних з поліпшенням об'єкта (модернізація, модифікація, добудова, дообладнання, реконструкція тощо), що призводить до збільшення майбутніх економічних вигод, первісно очікуваних від використання об'єкта. Вартість поліпшення основних засобів, що капіталізується, амортизується з використанням прямолінійного методу протягом строків корисного використання, що й у відповідних основних засобів.

Витрати, що здійснюються для підтримання об'єкта в придатному для використання стані та одержання первісно визначеного розміру майбутніх економічних вигод від його використання,

ТОВАРИСТВО З ОБМЕЖЕНОЮ ВІДПОВІДАЛЬНІСТЮ «ХІПП УКРАЇНА»
Примітки до фінансової звітності відповідно до НП(С)БОУ станом на та за рік, що закінчився 31 грудня 2020 року

(якщо не зазначено інше, всі суми наведені в тисячах українських гривень)

включено до складу витрат звітного періоду. Фінансові витрати не включаються до первісної вартості основних засобів, придбаних (створених) повністю або частково за рахунок запозичень (за винятком фінансових витрат, які включаються до собівартості кваліфікаційних активів).

Балансова вартість основних засобів переглядається на предмет зменшення їх корисності у разі виникнення подій чи обставин, які б вказували на ймовірність того, що балансову вартість активу неможливо відшкодувати повністю.

Амортизація основних засобів нараховується із застосуванням прямолінійного методу.

Нарахування амортизації здійснюється протягом строку корисного використання (експлуатації) об'єкта, який встановлюється Товариством при визнанні цього об'єкта активом (при зарахуванні на баланс), і призупиняється на період його реконструкції, модернізації, добудови, дообладнання та консервації.

Строки корисного використання груп основних засобів складають:

Незавершене будівництво та невстановлене обладнання	Не амортизується
Ремонти орендованого приміщення	12 років
Машини та обладнання	від 2 до 5 років
Транспортні засоби	5 років
Комп'ютерне і мережеве обладнання	2 роки
Меблі, інвентар та інші основні засоби	від 2 до 5 років

До малоцінних необоротних активів віднесені об'єкти основних засобів вартістю до 20.000,00 гривень (до 23.05.2020 - 6.000,00 гривень). Амортизація по таким об'єктам нараховується у першому місяці використання у розмірі 100% їх вартості.

3.3 Оренда активів

Оренда активів, за якої всі ризики та вигода від володіння залишаються за орендодавцем, класифікується як оперативна оренда. Платежі з оперативної оренди відносяться на рахунок прибутків та збитків рівними частками протягом періоду оренди.

Оренда, що передбачає передачу орендарю всіх ризиків та вигід, пов'язаних з правом користування та володіння активом, класифікується як фінансова.

3.4 Запаси

Запаси відображаються у звіті про фінансовий стан за найменшою з двох оцінок: первісною вартістю або чистою вартістю реалізації. Запаси відображаються за чистою вартістю реалізації, якщо на дату балансу їх ціна знизилась або вони зіпсовані, застаріли, або іншим чином втратили первісно очікувану економічну вигоду. Чиста вартість реалізації є очікувана ціна реалізації запасів в умовах звичайної діяльності за вирахуванням усіх очікуваних витрат на завершення виробництва та реалізацію.

При відпуску запасів у продаж та іншому вибутті оцінка їх здійснюється за методом середньозваженої собівартості. Періодичність визначення середньозваженої собівартості одиниці запасів – щомісяця.

3.5 Фінансові інструменти

Фінансові інструменти Товариства представлені наступними категоріями: дебіторська заборгованість за товари, роботи та послуги, дебіторська та кредиторська заборгованість із внутрішніх розрахунків, грошові кошти та їх еквіваленти, кредиторська заборгованість за товари, роботи, послуги, інша поточна дебіторська та кредиторська заборгованість.

Фінансові інструменти первісно оцінюються та відображаються за їх фактичною собівартістю, яка складається із справедливої вартості активів, зобов'язань або інструментів власного капіталу, наданих або отриманих в обмін на відповідний фінансовий інструмент, і витрат, які безпосередньо пов'язані з

ТОВАРИСТВО З ОБМЕЖЕНОЮ ВІДПОВІДАЛЬНІСТЮ «ХІПП УКРАЇНА»
Примітки до фінансової звітності відповідно до НП(С)БОУ станом на та за рік, що закінчився 31 грудня 2020 року

(якщо не зазначено інше, всі суми наведені в тисячах українських гривень)

придбанням або вибуттям фінансового інструмента (комісійні, обов'язкові збори та платежі при передачі цінних паперів тощо).

На кожну наступну після визнання дату балансу фінансові активи оцінюються за їх справедливою вартістю, крім:

- дебіторської заборгованості, що не призначена для перепродажу;
- фінансових інвестицій, що утримуються підприємством до їх погашення;
- фінансових активів, справедливу вартість яких неможливо достовірно визначити;
- фінансових інвестицій та інших фінансових активів, щодо яких не застосовується оцінка за справедливою вартістю.

На кожну наступну після визнання дату балансу фінансові зобов'язання оцінюються за амортизованою собівартістю, крім фінансових зобов'язань, призначених для перепродажу, і зобов'язань за похідними фінансовими інструментами.

Балансова вартість фінансових активів, щодо яких не застосовується оцінка за справедливою вартістю, переглядається щодо можливого зменшення корисності на кожну дату балансу на основі аналізу очікуваних грошових потоків. Сума втрат від зменшення корисності фінансового активу визначається як різниця між його балансовою вартістю та теперішньою вартістю очікуваних грошових потоків, дисконтованих за поточною ринковою ставкою відсотка на подібний фінансовий актив, з визнанням цієї різниці іншими витратами звітного періоду.

3.6 Дебіторська заборгованість та резерв сумнівних боргів

Поточна дебіторська заборгованість, яка є фінансовим активом (крім придбаної заборгованості та заборгованості, призначеної для продажу), включається до підсумку балансу за чистою реалізаційною вартістю.

Для визначення чистої реалізаційної вартості на дату балансу обчислюється резерв сумнівних боргів за методом застосування абсолютної суми сумнівної заборгованості, яка визначається на підставі аналізу платоспроможності окремих дебіторів.

Резерв сумнівних боргів та безнадійної заборгованості визначається керівництвом Товариства, виходячи з оцінки ймовірно безнадійної щодо повернення заборгованості після проведення аналізу строків виникнення дебіторської заборгованості та на основі практики Товариства стосовно списання заборгованості, а також інших факторів, які впливають на залишки заборгованості.

Безнадійна дебіторська заборгованість - поточна дебіторська заборгованість, щодо якої існує впевненість про її неповернення боржником або за якою минув строк позовної давності.

3.7 Грошові кошти та їх еквіваленти

Грошові кошти та їх еквіваленти включають грошові кошти в касі, кошти на рахунках у банках та короткострокові високоліквідні фінансові інвестиції з первісним строком розміщення до 3 місяців, які вільно конвертуються у певні суми грошових коштів і які характеризуються незначним ризиком зміни вартості.

3.8 Фінансові інвестиції

До поточних фінансових інвестицій відносяться депозити в банках, що можуть бути вільно реалізовані в будь-який момент на строк, який перевищує 3 місяці від дати розміщення і який не перевищує одного року від звітної дати та інші короткострокові фінансові інвестиції.

Фінансові інвестиції (крім інвестицій, що утримуються Товариством до їх погашення або обліковуються за методом участі в капіталі) на дату балансу відображаються за справедливою вартістю. Сума збільшення або зменшення балансової вартості фінансових інвестицій на дату балансу (крім інвестицій, що обліковуються за методом участі в капіталі) відображається у складі інших доходів або інших витрат відповідно.

ТОВАРИСТВО З ОБМЕЖЕНОЮ ВІДПОВІДАЛЬНІСТЮ «ХІПП УКРАЇНА»
Примітки до фінансової звітності відповідно до НП(С)БОУ станом на та за рік, що закінчився 31 грудня 2020 року

(якщо не зазначено інше, всі суми наведені в тисячах українських гривень)

Фінансові інвестиції, справедливу вартість яких достовірно визначити неможливо, відображаються на дату балансу за їх собівартістю з урахуванням зменшення корисності інвестиції. Втрати від зменшення корисності фінансових інвестицій відображаються у складі інших витрат з одночасним зменшенням балансової вартості фінансових інвестицій.

Фінансові інвестиції, що обліковуються за методом участі в капіталі, на дату балансу відображаються за вартістю, що визначається з урахуванням зміни загальної величини власного капіталу об'єкта інвестування, крім тих, що є результатом операцій між інвестором і об'єктом інвестування.

3.9 Капітал

Зареєстрований (пайовий) капітал – це зафіксована в установчих документах загальна вартість активів, які є внеском його власників (учасників) до капіталу Товариства.

Резервний капітал формується щорічними відрахуваннями з нерозподіленого прибутку. Розмір щорічних відрахувань до резервного фонду визначається Статутом Товариства та має складати не менше 5 % суми чистого прибутку. Загальний розмір резервного капіталу не повинен перевищувати 25 % від статутного капіталу. Резервний капітал створюється для покриття непередбачених і додаткових витрат, збитків від зниження ціни продукції, поповнення нестачі власних оборотних коштів, тощо. Витрати Резервного фонду здійснюється за розпорядженням Загальних зборів Учасників Товариства.

Додатковий капітал формується за рахунок курсових різниць, що виникають внаслідок перерахунку зобов'язань засновників при формуванні статутного капіталу.

Дивіденди визнаються як зобов'язання та вираховуються з капіталу, тільки якщо вони оголошені до чи на звітну дату. Інформація про дивіденди розкривається у інших примітках до фінансової звітності, якщо вони оголошені після звітної дати, але до ухвалення фінансової звітності до випуску.

Нерозподілений прибуток включає накопичену суму прибутків та збитків Товариства.

3.10 Зобов'язання та забезпечення

Зобов'язання визнається, якщо його оцінка може бути достовірно визначена та існує ймовірність зменшення економічних вигід у майбутньому внаслідок його погашення. Якщо на дату балансу раніше визнане зобов'язання не підлягає погашенню, то його сума включається до складу доходу звітного періоду.

Поточні зобов'язання відображено в балансі за сумою погашення.

Забезпечення є зобов'язанням з невизначеними сумою або часом погашення на дату балансу.

Забезпечення створюється при виникненні внаслідок минулих подій зобов'язання, погашення якого ймовірно призведе до зменшення ресурсів, що втілюють в собі економічні вигоди, та його оцінка може бути розрахунково визначена.

Забезпечення використовується для відшкодування лише тих витрат, для покриття яких воно було створено.

Залишок забезпечення переглядається на кожну дату балансу та, у разі потреби, коригується (збільшується або зменшується). У разі відсутності ймовірності вибуття активів для погашення майбутніх зобов'язань сума такого забезпечення підлягає сторнуванню.

Непередбаченим вважається зобов'язання, що може виникнути внаслідок минулих подій та існування якого буде підтверджено лише тоді, коли відбудеться або не відбудеться одна чи більше невизначених майбутніх подій, над якими Товариство не має повного контролю; або теперішнє зобов'язання, що виникає внаслідок минулих подій, але не визнається, оскільки малоімовірно, що для врегулювання

ТОВАРИСТВО З ОБМЕЖЕНОЮ ВІДПОВІДАЛЬНІСТЮ «ХІПП УКРАЇНА»
Примітки до фінансової звітності відповідно до НП(С)БОУ станом на та за рік, що закінчився 31 грудня 2020 року

(якщо не зазначено інше, всі суми наведені в тисячах українських гривень)

зобов'язання потрібно буде використати ресурси, які втілюють у собі економічні вигоди, або оскільки суму зобов'язання не можна достовірно визначити.

Непередбачені зобов'язання відображаються на позабалансових рахунках підприємства за обліковою оцінкою. Стислий опис таких зобов'язань, сума, інформація щодо невизначеності суми або строку погашення та сума очікуваного погашення зобов'язання іншою стороною наводяться в примітках до фінансової звітності.

3.11 Виплати персоналу

Поточні виплати працівникам включають: заробітну плату за окладами та тарифами, інші нарахування з оплати праці; виплати за невідпрацьований час (щорічні відпустки та інший оплачуваний невідпрацьований час); премії та інші заохочувальні виплати, що підлягають сплаті протягом дванадцяти місяців по закінченні періоду, у якому працівники виконують відповідну роботу, тощо.

Нарахована сума виплати працівникам за роботу, виконану ними протягом звітного періоду, визнається поточним зобов'язанням. Виплати за невідпрацьований час, що підлягають накопиченню, визнаються зобов'язанням через створення забезпечення у звітному періоді.

Виплати за невідпрацьований час, що не підлягають накопиченню, визнаються зобов'язанням у тому періоді, у якому час відсутності працівника на роботі підлягає оплаті.

Премії та інші заохочувальні виплати визнаються зобов'язанням через створення забезпечення у звітному періоді, якщо робота, виконана працівниками у цьому періоді, дає їм право на отримання таких виплат у майбутньому.

3.12 Зменшення корисності активів

На кожну дату балансу проводиться оцінка того, чи існують ознаки можливого зменшення корисності активу або групи активів. За наявності ознак про зменшення корисності активу Товариство визначає суму очікуваного відшкодування окремого активу.

Сума очікуваного відшкодування активу - найбільша з двох оцінок: чиста вартість реалізації активу або теперішня вартість майбутніх чистих грошових надходжень від активу.

Чиста вартість реалізації активу базується на цінах активного ринку за вирахуванням очікуваних витрат на реалізацію. За відсутності активного ринку для конкретного активу його чиста вартість реалізації базується на наявній інформації про суму, яку Товариство може отримати за актив на дату річного балансу в операції між обізнаними, зацікавленими та незалежними сторонами після вирахування витрат на його реалізацію.

Теперішня вартість майбутніх чистих грошових надходжень від активу визначається застосуванням відповідної ставки дисконту до майбутніх грошових потоків від безперервного використання активу та його продажу (списання) наприкінці строку корисного використання (експлуатації). Майбутні грошові потоки від активу визначаються, виходячи з фінансових планів Товариства на період не більше п'яти років.

Ставка дисконту базується на ринковій ставці відсотка (до вирахування податку), що використовується в операціях з аналогічними активами. За відсутності ринкової ставки відсотка ставка дисконту базується на ставці відсотка на можливі позики Товариства або розраховується за методом середньозваженої вартості капіталу Товариства.

Якщо суму очікуваного відшкодування певного активу визначити неможливо, то визначається сума очікуваного відшкодування групи активів, яка генерує грошові потоки і до якої належить цей актив. Балансова вартість групи активів, яка генерує грошові потоки, включає балансову вартість лише тих активів, які можна прямо віднести до такої групи, або визначається шляхом розподілу балансової вартості активів на обгрунтованій та послідовній основі.

ТОВАРИСТВО З ОБМЕЖЕНОЮ ВІДПОВІДАЛЬНІСТЮ «ХІПП УКРАЇНА»
Примітки до фінансової звітності відповідно до НП(С)БОУ станом на та за рік, що закінчився 31 грудня 2020 року

(якщо не зазначено інше, всі суми наведені в тисячах українських гривень)

Втрати від зменшення корисності групи активів, яка генерує грошові потоки, визнаються, якщо сума очікуваного відшкодування цієї групи менша за її балансову вартість.

3.13 Розрахунок справедливої вартості

При розрахунку справедливої вартості фінансових інструментів Товариство використовує низку методів та робить припущення, що базуються на ринкових умовах на кожну дату балансу.

Для фінансових активів та зобов'язань строком до одного року вважається, що їхня справедлива вартість приблизно дорівнює фактичній вартості за вирахуванням коригування на кредитний ризик.

3.14 Визнання доходів та витрат. Фінансові результати діяльності

Дохід визнається під час збільшення активу або зменшення зобов'язання, що зумовлює зростання власного капіталу (за винятком зростання капіталу за рахунок внесків учасників Товариства), за умови, що оцінка доходу може бути достовірно визначена. Дохід відображається в бухгалтерському обліку в сумі справедливої вартості активів, що отримані або підлягають отриманню.

Дохід (виручка) від реалізації продукції (товарів, інших активів) визнається в разі наявності всіх наведених нижче умов:

- покупцеві передані ризики й вигоди, пов'язані з правом власності на продукцію (товар, інший актив);
- Товариство не здійснює надалі управління та контроль за реалізованою продукцією (товарами, іншими активами);
- сума доходу (виручка) може бути достовірно визначена;
- є впевненість, що в результаті операції відбудеться збільшення економічних вигод Товариства, а витрати, пов'язані з цією операцією, можуть бути достовірно визначені.

Товариство не здійснює операції з надання робіт, послуг, дохід від виконання і надання яких визнається за ступенем завершеності.

Витратами звітного періоду визнаються або зменшення активів, або збільшення зобов'язань, що призводить до зменшення власного капіталу Товариства, за умови, що ці витрати можуть бути достовірно оцінені. Витрати визнаються витратами певного періоду одночасно з визнанням доходу, для отримання якого вони здійснені. Витрати, які неможливо прямо пов'язати з доходом певного періоду, відображаються у складі витрат того звітного періоду, в якому вони були здійснені.

3.15 Податок на прибуток

Витрати з податок на прибуток у звітному періоді складаються з поточного податку на прибуток та зміни сум відстроченого податку.

Поточний податок на прибуток

Поточний податок на прибуток — сума податку на прибуток, що розраховується у відповідності до податкового законодавства України на основі результатів діяльності за рік, скоригованих на статті, які не підлягають оподаткуванню або не зменшують прибуток в цілях оподаткування.

Поточний податок на прибуток визнається зобов'язанням у сумі, що підлягає сплаті. Перевищення сплаченої суми податку на прибуток над сумою, яка підлягає сплаті, визнається дебіторською заборгованістю. Сума зменшення податку на прибуток, що визначається з суми податкового збитку поточного або попереднього періоду, визнається відстроченим податковим активом.

Відстрочений податок на прибуток

Відстрочений податок на прибуток — сума податку на прибуток, що визнана відстроченим податковим зобов'язанням і відстроченим податковим активом. Відстрочений податковий актив та відстрочене податкове зобов'язання розраховуються за ставками оподаткування, що діятимуть протягом періоду, у якому будуть здійснюватися реалізація або використання активу та погашення зобов'язання.

ТОВАРИСТВО З ОБМЕЖЕНОЮ ВІДПОВІДАЛЬНІСТЮ «ХІПП УКРАЇНА»
Примітки до фінансової звітності відповідно до НП(С)БОУ станом на та за рік, що закінчився 31 грудня 2020 року

(якщо не зазначено інше, всі суми наведені в тисячах українських гривень)

Відстрочений податок розраховується з використанням балансового методу розрахунку.

Відстрочене податкове зобов'язання визнається у разі наявності тимчасових податкових різниць, що підлягають оподаткуванню. Відстрочений податковий актив визнається у разі виникнення тимчасових податкових різниць, що підлягають вирахуванню, якщо очікується отримання податкового прибутку, з яким пов'язані ці тимчасові податкові різниці.

Балансова вартість відстрочених податкових активів переглядається на кінець кожного звітного періоду і знижується до рівня, щодо якого є ймовірним отримання достатнього оподаткованого прибутку, який дозволить відшкодувати усю або частину суми відповідного активу.

У звіті про фінансовий стан відстрочені податкові активи та відстрочені податкові зобов'язання відображаються згорнуто.

Витрати (дохід) з податку на прибуток відображаються у статті "Витрати (дохід) з податку на прибуток" Звіту про фінансові результати (Звіту про сукупний дохід). При визначенні фінансового результату на суму доходу зменшується збиток до оподаткування.

Поточний та відстрочений податки за рік визнаються у складі прибутку або збитку, за винятком випадків коли вони відносяться до статей, які визнаються у складі інших сукупних доходів або безпосередньо у складі власного капіталу. У цьому випадку поточний та відстрочений податки також визнаються у складі інших сукупних доходів або безпосередньо у складі власного капіталу відповідно.

Сума відстроченого податкового активу на дату балансу зменшується за умови недостатності податкового прибутку для списання цього активу. У разі очікування податкового прибутку, достатнього для списання відстроченого податкового активу, сума його попереднього зменшення, але не більше суми очікуваного податкового прибутку, відображається способом сторно.

3.16 Фінансові витрати

Фінансові витрати — витрати на проценти та інші витрати Товариства, пов'язані із запозиченнями. Фінансові витрати визнаються витратами того періоду, за який вони були нараховані (визнані зобов'язаннями), крім фінансових витрат, які капіталізуються.

Капіталізація фінансових витрат застосовується лише до суми тих фінансових витрат, яких можна було б уникнути, якби не здійснювались витрати на створення кваліфікаційного активу.

Витрати на створення кваліфікаційного активу для цілей капіталізації включають лише витрати, для здійснення яких сплачуються грошові кошти, передаються інші активи або приймаються зобов'язання з нарахуванням відсотків.

3.17 Операції з пов'язаними сторонами

Пов'язані сторони — особи, стосунки між якими обумовлюють можливість однієї сторони контролювати іншу або здійснювати суттєвий вплив на прийняття фінансових і оперативних рішень іншою стороною.

Так, відносинами між пов'язаними сторонами Товариства, зокрема, вважаються відносини з:

- материнським (холдинговим) підприємством та його дочірніми підприємствами;
- відносинами з асоційованими підприємствами;
- фізичними особами, які здійснюють контроль або мають суттєвий вплив на Товариство, а також з близькими членами родини кожної такої фізичної особи;
- керівником та іншими особами, які належать до провідного управлінського персоналу Товариства, а також з близькими членами родини таких осіб.

Оцінка активів або зобов'язань в операціях пов'язаних сторін здійснюється методом порівнюваної неконтрольованої ціни/ціни перепродажу.

3.18 Звітність за сегментами

Пріоритетним сегментом Товариство визначило господарський сегмент.

4. Нематеріальні активи (рядок 1000 Звіту про фінансовий стан)

Станом на 31.12.2020:

- Нематеріальні активи, щодо яких існує обмеження прав власності відсутні.
- Нематеріальні активи, передані в заставу, відсутні.
- Угод на придбання в майбутньому нематеріальних активів немає.
- Витрат на дослідження та розробки нематеріальних активів протягом звітного періоду понесено не було.
- Активи, отримані за рахунок цільових асигнувань, відсутні.
- Нематеріальні активи, з невизначеним строком корисного використання, відсутні.

5. Основні засоби (рядок 1010 Звіту про фінансовий стан)

Основні засоби, щодо яких існують передбачені чинним законодавством обмеження володіння, користування та розпорядження, станом на кінець року відсутні.

Основні засоби, передані у заставу, відсутні

Угод на придбання в майбутньому основних засобів немає

Основні засоби, вилучені з експлуатації для продажу, відсутні.

У звітному році переоцінка основних засобів не проводилась.

Товариство вважає, що на звітну дату існування внутрішніх і зовнішніх факторів, які б свідчили про ознаки можливого зменшення корисності активів за результатами оцінки встановлено не було. У зв'язку з чим в оцінці суми очікуваного відшкодування активів немає необхідності.

6. Оренда

Товариство є орендарем об'єктів нежитлової нерухомості (офісного приміщення) за угодою операційної оренди.

Інформація про загальну суму майбутніх мінімальних орендних платежів за договорами оренди є такими:

Строк оренди:	31.12.2020
до одного року	1 232
від одного до п'яти років	-
	<hr/>
	1 232

ТОВАРИСТВО З ОБМЕЖЕНОЮ ВІДПОВІДАЛЬНІСТЮ «ХІПП УКРАЇНА»
Примітки до фінансової звітності відповідно до НП(С)БОУ станом на та за рік, що
закінчився 31 грудня 2020 року
(якщо не зазначено інше, всі суми наведені в тисячах українських гривень)

7. Дебіторська заборгованість за внутрішніми розрахунками
(рядок 1145 Звіту про фінансовий стан)

По цій статті представлена дебіторська заборгованість пов'язаних осіб:

	31.12.2020	31.12.2019
ТОВ «Хіпп-Ужгород»	468	470

8. Інша поточна дебіторська заборгованість (рядок 1155 Звіту про фінансовий стан)

	31.12.2020	31.12.2019
Цільове фінансування (соціальне страхування)	-	6

9. Капітал (рядок 1400/1495 Звіту про фінансовий стан)

Станом на 31.12.2020 Статутний капітал Товариства складається з:

Назва учасника	Частка в Статутному капіталі, грн.	%
Хіпп Бетайлігунгс АГ(Швейцарія)	81 566 549,47	99
Хіпп Холдінг АГ (Швейцарія)	826 957,82	1
	82 393 507, 29	100

На кінець звітного періоду неоплаченого капіталу немає.

Протягом звітного періоду відбулися збільшення Статутного капіталу на 8 170 651,25 грн. При цьому змін у складі часток власників у зареєстрованому капіталі не відбулося. Вартість вкладу кожного учасника відповідає номінальній вартості його частки.

10. Кредиторська заборгованість за внутрішніми розрахунками
(рядок 1645 Звіту про фінансовий стан)

По цій статті представлена кредиторська заборгованість пов'язаних осіб:

	31.12.2020	31.12.2019
ТОВ «Хіпп-Ужгород»	1 111	1 791
Hipp Austria GmbH	59 235	48 432
Hipp-Werk Georg Hipp OHG	1 723	534
Hipp GmbH & Co.Vertrieb KG	2 967	2 598
	65 036	53 355

ТОВАРИСТВО З ОБМЕЖЕНОЮ ВІДПОВІДАЛЬНІСТЮ «ХІПП УКРАЇНА»
Примітки до фінансової звітності відповідно до НП(С)БОУ станом на та за рік, що закінчився 31 грудня 2020 року

(якщо не зазначено інше, всі суми наведені в тисячах українських гривень)

11. Поточні забезпечення (рядок 1660 Звіту про фінансовий стан)

Станом на 31.12.2020 Товариство не має жодних інших зобов'язань з виплати пенсій, з охорони здоров'я, страхових або інших компенсаційних виплат перед своїми теперішніми або колишніми співробітниками.

Забезпечення були сформовані, так як на дату балансу існує невизначеність щодо суми або часу погашення зобов'язання.

До складу статті були включені наступні поточні забезпечення:

	31.12.2020	31.12.2019
Забезпечення на виплату відпусток працівникам	2 052	1 801
Забезпечення на виплати послуг торговим мережам	1 927	471
Забезпечення на оплату професійних послуг (аудиторські, юридичні та інші)	838	631
	4 817	2 903

Забезпечення створюється при виникненні внаслідок минулих подій зобов'язання, погашення якого ймовірно призведе до зменшення ресурсів, що втілюють в собі економічні вигоди, та його оцінка може бути розрахунково визначена.

Сума забезпечення визначається за обліковою оцінкою ресурсів (за вирахуванням суми очікуваного відшкодування), необхідних для погашення відповідного зобов'язання, на дату балансу.

Очікуваний строк погашення всіх забезпечень, створених Товариством, складає не більше 1 року.

12. Інші поточні зобов'язання (рядок 1690 Звіту про фінансовий стан)

До складу статті були включені наступні зобов'язання:

	31.12.2020	31.12.2019
Розрахунки з робітниками і службовцями по інших операціях	5	-
Розрахунки з підзвітними особами	-	22
Податковий кредит з ПДВ	-	51
	5	73

13. Непередбачені зобов'язання (не відображені у Звіту про фінансовий стан)

Станом на 31 грудня 2020 року непередбачені зобов'язання відсутні.

ТОВАРИСТВО З ОБМЕЖЕНОЮ ВІДПОВІДАЛЬНІСТЮ «ХІПП УКРАЇНА»
Примітки до фінансової звітності відповідно до НП(С)БОУ станом на та за рік, що
закінчився 31 грудня 2020 року

(якщо не зазначено інше, всі суми наведені в тисячах українських гривень)

14. Дохід (виручка) від реалізації продукції (товарів, робіт, послуг)
(рядок 2000 Звіту про фінансові результати)

За роки, які закінчилися 31 грудня 2020 та 2019 років, чистий дохід від реалізації продукції (товарів, робіт, послуг) складав:

	2020	2019
Дохід від продажу дитячого харчування і косметики	394 216	380 160
	394 216	380 160

Протягом звітного періоду обсяг операцій з пов'язаними особами складає 6 208 тис. грн., що становить 1,6% від загальної суми доходів від реалізації Товариства.

15. Витрати (дохід) з податку на прибуток (рядок 2300 Звіту про фінансові результати)

Згідно Податкового кодексу України ставка податку на прибуток в 2020 та подальших роках становить 18%.

	2020	2019
Поточний податок на прибуток	-	1 265
Вплив відстроченого податку на прибуток	-	(31)
Всього витрат з податку на прибуток за рік	-	1 234

Сума податкових збитків за 2020 рік щодо якого не було визнано відстрочені податкові активи становить 260 тис. грн. Невикористані податкові пільги, пов'язаних з невизнанням відстроченого податкового активу відсутні.

Різниця між витратами з податку на прибуток та добутком облікового прибутку на застосовану ставку податку на прибуток обумовлена наступним:

	2020	2019
Прибуток (збиток) до оподаткування	(16 914)	3 192
Витрати (доходи) з податку на прибуток (18%)	(3 045)	575
Податковий вплив неоподаткованого прибутку та витрат, які не включаються при визначенні оподаткованого прибутку, нетто	2 653	659
Невизнані відстрочені податкові активи, щодо тимчасових податкових різниць, що підлягають вирахуванню	345	-
Невизнані відстрочені податкові активи, які пов'язані з податковими збитками	47	-
Всього витрат з податку на прибуток за рік	-	1 234

Відмінності між правилами оподаткування та НП(С)БОУ призводять до виникнення певних тимчасових різниць між фінансовою та податковою базою активів та зобов'язань. Відстрочений податок на прибуток розраховується балансовим методом щодо всіх тимчасових різниць.

ТОВАРИСТВО З ОБМЕЖЕНОЮ ВІДПОВІДАЛЬНІСТЮ «ХІПП УКРАЇНА»
Примітки до фінансової звітності відповідно до НП(С)БОУ станом на та за рік, що закінчився 31 грудня 2020 року

(якщо не зазначено інше, всі суми наведені в тисячах українських гривень)

Станом на 31 грудня 2020 та 2019 років відстрочені податкові зобов'язання відсутні, на зазначені дати відстрочені податкові активи складалі:

	31.12.2020	31.12.2019
Складові частини відстроченого податкового активу:		
Забезпечення на виплату відпусток працівникам	369	324
Забезпечення на виплати послуг торговим мережам	347	85
Забезпечення на оплату професійних послуг (аудиторські, юридичні та інші)	151	113
Невизнані відстрочені податкові активи щодо забезпечень	(345)	113
Всього відстрочений податковий актив	522	522

16. Операції з пов'язаними особами

Для цілей цієї фінансової звітності сторони вважаються пов'язаними, якщо одна сторона має можливість контролювати іншу сторону або здійснювати істотний вплив на іншу сторону під час прийняття фінансових або операційних рішень. Товариство здійснює операції із пов'язаними сторонами під час звичайної господарської діяльності для придбання та продажу товарів та послуг.

Для цілей цієї фінансової звітності пов'язаними сторонами Товариства вважаються компанії Групи НіРР та провідний управлінський персонал Товариства.

Пов'язаними особами Товариства вважаються перелічені нижче підприємства:

Пов'язана сторона	Характер взаємовідносин із Товариством
ТОВ «Хіпп-Ужгород»	Під спільним контролем
Hipp Austria GmbH	Під спільним контролем
Hipp-Werk Georg Hipp OHG	Під спільним контролем
Hipp GmbH & Co. Vertrieb KG	Під спільним контролем
Hipp Holding AG	Засновник
Hipp Beteiligungs AG	Засновник

а також провідний управлінський персонал Товариства.

Протягом років, які закінчилися 31 грудня 2020 та 2019 років, Товариство здійснювало такі операції з пов'язаними сторонами:

	2020	2019
Продаж товарів	6 208	5 686
Закупівля товарів	193 610	190 368
Придбання ІТ послуг	1 694	534
Роялті	11 431	10 151
Інші операції	996	1 926
	213 939	208 665

Провідний управлінський персонал - це особи, які мають повноваження та є відповідальними, прямо або опосередковано, за планування, керівництво і контроль за діяльністю Товариства.

ТОВАРИСТВО З ОБМЕЖЕНОЮ ВІДПОВІДАЛЬНІСТЮ «ХІПП УКРАЇНА»
Примітки до фінансової звітності відповідно до НП(С)БОУ станом на та за рік, що
закінчився 31 грудня 2020 року
(якщо не зазначено інше, всі суми наведені в тисячах українських гривень)

Інформація про одержані виплати від Товариства провідним управлінським персоналом:

	2020	2019
Поточні виплати	2 383	1 915

17. Фінансові інструменти та політика управління ризиками

Управління ризиками відіграє важливу роль у діяльності Товариства. Основні ризики, властиві діяльності Товариства, включають кредитний ризик, ризик концентрації та валютний ризик. Опис політик управління зазначеними ризиками Товариства наведено нижче.

Управління ризиком капіталом

Товариство управляє своїм капіталом для того, щоб забезпечити своє функціонування на безперервній основі за рахунок власних коштів. У Товариства відсутні залучені кошти. Структура капіталу включає власний капітал, який складається із зареєстрованого, додаткового капіталу та нерозподіленого прибутку.

Основні категорії фінансових інструментів

Основні фінансові активи та зобов'язання Товариства станом на 31 грудня 2020 та 2019 років були представлені таким чином:

	31.12.2020	31.12.2019
Фінансові активи		
Дебіторська заборгованість за товари, роботи, послуги	77 473	67 556
Грошові кошти та їхні еквіваленти	2 309	5 850
Поточна дебіторська заборгованість із внутрішніх розрахунків	468	470
Всього фінансових активів	80 250	73 876
Фінансові зобов'язання		
Поточна кредиторська заборгованість із внутрішніх розрахунків	65 036	53 355
Поточна кредиторська заборгованість за товари, роботи, послуги	11 889	9 882
Всього фінансових зобов'язань	76 925	63 237

Кредитний ризик

Кредитний ризик являє собою ризик того, що клієнт може не виконати свої зобов'язання перед Товариством у строк, що може призвести до фінансових збитків у Товариства. Кредитний ризик Товариства, головним чином, пов'язаний із дебіторською заборгованістю за продукцію, товари, роботи, послуги, а також грошовими коштами та їх еквівалентами. Товариство не вимагає застави за фінансовими активами.

Максимальна сума кредитного ризику станом на 31 грудня 2020 та 2019 років дорівнювала балансовій вартості фінансових активів на відповідну дату. Справедлива вартість фінансових активів і зобов'язань станом на 31 грудня 2020 і на 31 грудня 2019 року приблизно дорівнювала їхній балансовій вартості станом на ці дати.

ТОВАРИСТВО З ОБМЕЖЕНОЮ ВІДПОВІДАЛЬНІСТЮ «ХІПП УКРАЇНА»
Примітки до фінансової звітності відповідно до НП(С)БОУ станом на та за рік, що закінчився 31 грудня 2020 року

(якщо не зазначено інше, всі суми наведені в тисячах українських гривень)

Валютний ризик

Валютний ризик визначається як ризик того, що на фінансові результати Товариства негативно вплинуть зміни курсів обміну валют. Товариство виконує певні операції в іноземних валютах. Товариство не використовує похідні фінансові інструменти для управління валютним ризиком. Станом на 31 грудня 2020 та 2019 років балансова вартість монетарних активів, деномінованих в іноземних валютах відсутня. Чиста валютна позиція, що складається з монетарних зобов'язань Товариства, деномінованих в євро та доларах США, станом на 31 грудня 2019 та 2018 років була представлена таким чином:

	деноміновані у євро (тис.грн.)		деноміновані у доларах США (тис.грн.)	
	31.12.2020	31.12.2019	31.12.2020	31.12.2019
Зобов'язання				
Поточна кредиторська заборгованість за товари, роботи, послуги	-	-	88	41
Поточна кредиторська заборгованість із внутрішніх розрахунків	63 925	51 564	-	-
Всього зобов'язань	63 925	51 564	88	41
Чиста валютна позиція	-63 925	-51 564	-88	-41

У нижченаведеній таблиці представлена чутливість Товариства стосовно послаблення та укріплення гривні щодо євро та долару США на 20% за роки, які закінчилися 31 грудня 2020 та 2019 років. Рівень чутливості являє собою оцінку керівництвом можливих змін у курсах обміну валют станом на звітні дати. Даний аналіз чутливості включає лише непогашені залишки монетарних активів та зобов'язань, деномінованих в іноземній валюті, і коригує їхнє переведення у валюту подання на кінець періоду з урахуванням зміни у курсах обміну валют.

На 31 грудня 2020 року	Послаблення (укріплення)	Ефект на прибуток до оподаткування
Зміна курсу валют: гривня/EUR	20%	(12 785)
Зміна курсу валют: гривня/EUR	-20%	12 785
Зміна курсу валют: гривня/USD	20%	(18)
Зміна курсу валют: гривня/USD	-20%	18
На 31 грудня 2019 року	Послаблення (укріплення)	Ефект на прибуток до оподаткування
Зміна курсу валют: гривня/EUR	20%	(10 313)
Зміна курсу валют: гривня/EUR	-20%	10 313
Зміна курсу валют: гривня/USD	20%	(8)
Зміна курсу валют: гривня/USD	-20%	8

Ризик ліквідності

Ризик ліквідності виникає при загальному фінансуванні діяльності Товариства та управлінні його платоспроможністю. Товариство управляє ризиком ліквідності, підтримуючи відповідні резерви, рахунки в банках та можливість одержання кредитів, через постійний моніторинг майбутнього та поточного руху грошових коштів, та співставлення строків реалізації фінансових активів та погашення зобов'язань.

ТОВАРИСТВО З ОБМЕЖЕНОЮ ВІДПОВІДАЛЬНІСТЮ «ХІПП УКРАЇНА»
Примітки до фінансової звітності відповідно до НП(С)БОУ станом на та за рік, що закінчився 31 грудня 2020 року

(якщо не зазначено інше, всі суми наведені в тисячах українських гривень)

18. Інші надходження у Звіті про рух грошових коштів
(рядок 3095 Звіту про рух грошових коштів)

	2020	2019
Надходження грошових коштів від підзвітних осіб	5	9

19. Витрачання на оплату зобов'язань з інших податків і зборів
у Звіті про рух грошових коштів (рядок 3118 Звіту про рух грошових коштів)

	2020	2019
Митні платежі, сплачені митним органом відповідно до режиму «імпорт»	44 735	43 355
Податок з доходів фізичних осіб	9 258	9 694
Військовий збір	769	804
	54 762	53 853

20. Інші витрачання у Звіті про рух грошових коштів
(рядок 3190 Звіту про рух грошових коштів)

	2020	2019
Медичне страхування персоналу	1 135	252
Банківські комісії	362	351
Видача грошових коштів підзвітним особам	252	579
Оренда автомобілів у співробітників	174	203
Інші витрачання	63	27
	1 986	1 412

21. Події після дати балансу

Подій після дати балансу, які потребували б коригувань чи розкриття в фінансовій звітності Товариства, не було.

22. Виправлення помилок

Виправлення помилок за попередній період не відбувалось.

23. Зміни в облікових оцінках

Зміни в облікових оцінках в поточному періоді не відбувались, за виключенням зміни вартісної ознаки віднесення основних засобів до складу малоцінних необоротних матеріальних активів.

24. Порівняльні дані

Прийнята облікова політика Товариства не змінилася порівняно з попереднім звітним періодом.

ТОВАРИСТВО З ОБМЕЖЕНОЮ ВІДПОВІДАЛЬНІСТЮ «ХІПП УКРАЇНА»
Примітки до фінансової звітності відповідно до НП(С)БОУ станом на та за рік, що
закінчився 31 грудня 2020 року

(якщо не зазначено інше, всі суми наведені в тисячах українських гривень)

Порівняльні дані до Звіту про Власний капітал:

Звіт про власний капітал за 2019 рік

Стаття	Код	Зареєстрований капітал	Капітал у дооцінках	Додатковий капітал	Резервний капітал	Нерозподілений прибуток (непокритий збиток)	Неоплачений капітал	Вилучений капітал	Всього
1	2	3	4	5	6	7	8	9	10
Залишок на початок року	4000	32074	-	522	-	6829	-	-	39425
Коригування:									
Зміна облікової політики	4005	-	-	-	-	-	-	-	-
Виправлення помилок	4010	-	-	-	-	(590)	-	-	(590)
Інші зміни	4090	-	-	-	-	-	-	-	-
Скоригований залишок на початок року	4095	32074	-	522	-	6239	-	-	38835
Чистий прибуток (збиток) за звітний період	4100	-	-	-	-	1958	-	-	1958
Інший сукупний дохід за звітний період	4110	-	-	-	-	-	-	-	-
Розподіл прибутку:									
Виплати власникам (дивіденди)	4200	-	-	-	-	-	-	-	-
Спрямування прибутку до зареєстрованого капіталу	4205	-	-	-	-	-	-	-	-
Відрахування до резервного капіталу	4210	-	-	-	-	-	-	-	-
Внески учасників:									
Внески до капіталу	4240	42149	-	-	-	-	-	-	42149
Погашення заборгованості з капіталу	4245	-	-	-	-	-	-	-	-
Вилучення капіталу:									
Викуп акцій (часток)	4260	-	-	-	-	-	-	-	-
Перепродаж викуплених акцій (часток)	4265	-	-	-	-	-	-	-	-
Анулювання викуплених акцій (часток)	4270	-	-	-	-	-	-	-	-
Вилучення частки в капіталі	4275	-	-	-	-	-	-	-	-
Інші зміни в капіталі	4290	-	-	-	-	-	-	-	-
Разом змін у капіталі	4295	42149	-	-	-	1958	-	-	44107
Залишок на кінець року	4300	74223	-	522	-	8197	-	-	82942

ТОВАРИСТВО З ОБМЕЖЕНОЮ ВІДПОВІДАЛЬНІСТЮ «ХІПП УКРАЇНА»

Примітки до фінансової звітності відповідно до НП(С)БОУ станом на та за рік, що закінчився 31 грудня 2020 року

(якщо не зазначено інше, всі суми наведені в тисячах українських гривень)

Порівняльні дані до Приміток до річної фінансової звітності (Форма №5):

I. Нематеріальні активи (2019 рік)

Групи нематеріальних активів	Код рядка	Залишок на початок року		Надійшло за рік	Переоцінка (дооцінка +, уцінка -)		Вибуло за рік		Нарахована амортизація за рік	Втрати від зменшення корисності за рік	Інші зміни за рік		Залишок на кінець року	
		Первісна (переоцінена) вартість	Накопичена амортизація		Первісна (переоцінена) вартість	Накопичена амортизація	Первісна (переоцінена) вартість	Накопичена амортизація			Первісна (переоцінена) вартість	Накопичена амортизація	Первісна (переоцінена) вартість	Накопичена амортизація
1	2	3	4	5	6	7	8	9	10	11	12	13	14	15
Права користування природними ресурсами	010	-	-	-	-	-	-	-	-	-	-	-	-	-
Права користування майном	020	-	-	-	-	-	-	-	-	-	-	-	-	-
Права на комерційні позначення	030	-	-	-	-	-	-	-	-	-	-	-	-	-
Права на об'єкти промислової власності	040	-	-	-	-	-	-	-	-	-	-	-	-	-
Авторське право та суміжні з ним права	050	1362	1142	1331	-	-	-	-	339	-	-	-	2693	1481
	060	-	-	-	-	-	-	-	-	-	-	-	-	-
Інші нематеріальні активи	070	1942	1789	66	-	-	-	-	41	-	-	-	2008	1830
Разом	080	3304	2931	1397	-	-	-	-	380	-	-	-	4701	3311
Гудвіл	090	-	-	-	-	-	-	-	-	-	-	-	-	-

Найменування показника	Код рядка	Сума
1	2	3
Із рядка 80, графа 14:		
вартість нематеріальних активів, щодо яких існує обмеження права власності	081	-
вартість оформлених у заставу нематеріальних активів	082	-
вартість створених підприємством нематеріальних активів	083	-
Із рядка 80, графа 5, вартість нематеріальних активів, отриманих за рахунок цільових асигнувань	084	-
Із рядка 080 графа 15 накопичена амортизація нематеріальних активів, щодо яких існує обмеження права власності	085	-

ТОВАРИСТВО З ОБМЕЖЕНОЮ ВІДПОВІДАЛЬНІСТЮ «ХІПП УКРАЇНА»

Примітки до фінансової звітності відповідно до НП(С)БОУ станом на та за рік, що закінчився 31 грудня 2020 року

(якщо не зазначено інше, всі суми наведені в тисячах українських гривень)

Порівняльні дані до Приміток до річної фінансової звітності (Форма №5) (продовження):

II. Основні засоби (2019 рік)

Групи основних засобів	Код рядка	Залишок на початок року		Надійшло за рік	Переоцінка (дооцінка +, уцінка -)		Вибуло за рік		Нарахована амортизація за рік	Втрати від зменшення корисності за рік	Інші зміни за рік		Залишок на кінець року		В тому числі			
		Первісна (переоцінена) вартість	Знос		Первісна (переоцінена) вартість	Знос	Первісної (переоціненої) вартості	Знос			Первісної (переоціненої) вартості	Знос	Первісна (переоцінена) вартість	Знос	Одержані за фінансовою орендою		Передані в оперативну оренду	
															Первісна (переоцінена) вартість	Знос	Первісна (переоцінена) вартість	Знос
1	2	3	4	5	6	7	8	9	10	11	12	13	14	15	16	17	18	19
Земельні ділянки	100	-	-	-	-	-	-	-	-	-	-	-	-	-	-	-	-	-
Інвестиційна нерухомість	105	-	-	-	-	-	-	-	-	-	-	-	-	-	-	-	-	-
Капітальні витрати на поліпшення земель	110	-	-	-	-	-	-	-	-	-	-	-	-	-	-	-	-	-
Будинки, споруди та передавальні пристрої	120	-	-	-	-	-	-	-	-	-	-	-	-	-	-	-	-	-
Машини та обладнання	130	1799	1488	1124	-	-	11	11	427	-	-	-	2912	1904	-	-	-	-
Транспортні засоби	140	10071	5547	4534	-	-	1419	1416	1523	-	-	-	13186	5654	-	-	-	-
Інструменти, прилади, інвентар (меблі)	150	110	52	84	-	-	-	-	18	-	-	-	194	70	-	-	-	-
Тварини	160	-	-	-	-	-	-	-	-	-	-	-	-	-	-	-	-	-
Багаторічні насадження	170	-	-	-	-	-	-	-	-	-	-	-	-	-	-	-	-	-
Інші основні засоби	180	1399	115	-	-	-	-	-	112	-	-	-	1399	227	-	-	-	-
Бібліотечні фонди	190	-	-	-	-	-	-	-	-	-	-	-	-	-	-	-	-	-
Малоцінні необоротні матеріальні активи	200	1506	1506	175	-	-	-	-	175	-	-	-	1681	1681	-	-	-	-
Тимчасові (нетитульні) споруди	210	-	-	-	-	-	-	-	-	-	-	-	-	-	-	-	-	-
Природні ресурси	220	-	-	-	-	-	-	-	-	-	-	-	-	-	-	-	-	-
Інвентарна тара	230	-	-	-	-	-	-	-	-	-	-	-	-	-	-	-	-	-
Предмети прокату	240	-	-	-	-	-	-	-	-	-	-	-	-	-	-	-	-	-
Інші необоротні матеріальні активи	250	-	-	-	-	-	-	-	-	-	-	-	-	-	-	-	-	-
Разом	260	14885	8708	5917					1430	1427	2255		19372	9536				

Найменування показника		Код рядка	Сума
З рядка 260 графа 14	вартість основних засобів, щодо яких існують передбачені чинним законодавством обмеження права власності	261	-
	вартість оформлених у заставу основних засобів	262	-
	залишкова вартість основних засобів, що тимчасово не використовуються консервація, реконструкція тощо	263	-
	первісна переоцінена вартість повністю амортизованих основних засобів	264	6129
	основні засоби орендованих цілісних майнових комплексів	2641	-
З рядка 260 графа 8	вартість основних засобів, призначених для продажу	265	-
	залишкова вартість основних засобів, утрачених унаслідок надзвичайних подій	2651	-
З рядка 260 графа 5	вартість основних засобів, придбаних за рахунок цільового фінансування	266	-
	Вартість основних засобів, що взяті в оперативну оренду	267	5669
З рядка 260 графа 15	знос основних засобів, щодо яких існують обмеження права власності	268	-
З рядка 105 графа 14	вартість інвестиційної нерухомості, оціненої за справедливою вартістю	269	-

ТОВАРИСТВО З ОБМЕЖЕНОЮ ВІДПОВІДАЛЬНІСТЮ «ХІПП УКРАЇНА»
Примітки до фінансової звітності відповідно до НП(С)БОУ станом на та за рік, що
закінчився 31 грудня 2020 року
(якщо не зазначено інше, всі суми наведені в тисячах українських гривень)

Порівняльні дані до Приміток до річної фінансової звітності (Форма №5) (продовження)

III. Капітальні інвестиції (2019 рік)

Найменування показника	Код рядка	За рік	На кінець року
1	2	3	4
Капітальне будівництво	280	-	-
Придбання (виготовлення) основних засобів	290	7671	1929
Придбання (виготовлення) інших необоротних матеріальних активів	300	175	-
Придбання (створення) нематеріальних активів	310	1500	103
Формування основного стада	320	-	-
Інші	330	-	-
Разом	340	9346	2032

З рядка 340 графа 3
капітальні інвестиції в інвестиційну нерухомість
фінансові витрати, включені до капітальних інвестицій

(341) _____
(342) _____

IV. Фінансові інвестиції (2019 рік)

Найменування показника	Код рядка	За рік	На кінець року	
			Довгостр.	Поточні
1	2	3	4	5
А.Фінансові інвестиції за методом участі в капіталі в:				
асоційовані підприємства	350	-	-	-
дочірні підприємства	360	-	-	-
спільну діяльність	370	-	-	-
Б.Інші фінансові інвестиції в:				
частки і паї у статутному капіталі інших підприємств -	380	-	-	-
Акції	390	-	-	-
Облігації	400	-	-	-
Інші	410	-	-	-
Разом (розділ А + розділ Б)	420	-	-	-
	421	-	-	-

Із рядка 045 гр.4 Балансу Інші довгострокові фінансові інвестиції відображені :

за собівартістю (421) _____
за справедливою вартістю (422) _____
за амортизованою собівартістю (423) _____

Із рядка 220 гр.4 Балансу Поточні фінансові інвестиції відображені:

за собівартістю (424) _____
за справедливою вартістю (425) _____
за амортизованою собівартістю (426) _____

ТОВАРИСТВО З ОБМЕЖЕНОЮ ВІДПОВІДАЛЬНІСТЮ «ХІПП УКРАЇНА»
Примітки до фінансової звітності відповідно до НП(С)БОУ станом на та за рік, що
закінчився 31 грудня 2020 року
(якщо не зазначено інше, всі суми наведені в тисячах українських гривень)

Порівняльні дані до Приміток до річної фінансової звітності (Форма №5) (продовження)

V. Доходи і витрати (2019 рік)

Найменування показника	Код рядка	Доходи	Витрати
1	2	3	4
А.Інші операційні доходи і витрати			
Операційна оренда активів	440		
Операційна курсова різниця	450	14941	4024
Реалізація інших оборотних активів	460	675	-
Штрафи, пені, неустойки	470	303	1124
Утримання об'єктів житлово-комунального і соціально-культурного призначення	480	-	-
Інші операційні доходи і витрати	490	441	8768
у тому числі:			
відрахування до резерву сумнівних боргів	491	X	-
непродуктивні витрати і втрати	492	X	-
Б.Доходи і витрати від участі в капіталі за інвестиціями в:			
асоційовані підприємства	500	-	-
дочірні підприємства	510	-	-
спільну діяльність	520	-	-
В.Інші фінансові доходи і витрати			
Дивіденди	530	-	X
Проценти	540	X	-
Фінансова оренда активів	550	-	-
Інші фінансові доходи і витрати	560	138	-
Г.Інші доходи і витрати			
Реалізація фінансових інвестицій	570	-	-
Доходи від об'єднання підприємств	580	-	-
Результат оцінки корисності	590	-	-
Неопераційна курсова різниця	600	-	-
Безоплатно одержані активи	610	81	X
Списання необоротних активів	620	X	169
Інші доходи і витрати	630	-	-

Товарообмінні бартерні операції з продукцією товарами, роботами, послугами	(631)	-	
Частка доходу від реалізації продукції товарів, робіт, послуг за товарообмінними бартерними контрактами з пов'язаннями сторонами %	(632)	-	%
З рядків 540-560 графа 4: фінансові витрати, включені до собівартості активів	(633)	-	

ТОВАРИСТВО З ОБМЕЖЕНОЮ ВІДПОВІДАЛЬНІСТЮ «ХІПП УКРАЇНА»
Примітки до фінансової звітності відповідно до НП(С)БОУ станом на та за рік, що закінчився 31 грудня 2020 року

(якщо не зазначено інше, всі суми наведені в тисячах українських гривень)

Порівняльні дані до Приміток до річної фінансової звітності (Форма №5) (продовження)

VI. Грошові кошти (2019 рік)

Найменування показника	Код рядка	На кінець року
1	2	3
Каса	640	-
Поточний рахунок в банку	650	5850
Інші рахунки в банку (акредитиви, чекові книжки)	660	-
Грошові кошти в дорозі	670	-
Еквіваленти грошових коштів	680	-
Разом	690	5850

із рядка 070 гр.4 Балансу “Грошові кошти”, використання яких обмежено

(691)

-

VII. Забезпечення і резерви (2019 рік)

Види забезпечення	Код рядка	Залишок на початок року	Збільшення за звітний рік		Використано у звітному році	Сторновано невикористану суму у звітному році	Сума очікуваного відшкодування витрат іншою стороною, що врахована при оцінці забезпечення	Залишок на кінець року
			нараховано (створено)	додаткові відрахування				
1	2	3	4	5	6	7	8	9
Забезпечення на виплату відпусток працівникам	710	1673	1388	-	1260	-	-	1801
Забезпечення наступних витрат на додаткове пенсійне забезпечення	720	-	-	-	-	-	-	-
Забезпечення наступних витрат на виконання гарантійних зобов'язань	730	-	-	-	-	-	-	-
Забезпечення наступних витрат на реструктуризацію	740	-	-	-	-	-	-	-
Забезпечення наступних витрат на виконання зобов'язань щодо обтяжливих контрактів	750	-	-	-	-	-	-	-
Інші забезпечення	760	487	13734	-	13119	-	-	1102
	770							
Резерв сумнівних боргів	775	335			61	102		172
Разом	780	2495	15122		14440	102		3075

ТОВАРИСТВО З ОБМЕЖЕНОЮ ВІДПОВІДАЛЬНІСТЮ «ХІПП УКРАЇНА»
Примітки до фінансової звітності відповідно до НП(С)БОУ станом на та за рік, що
закінчився 31 грудня 2020 року

(якщо не зазначено інше, всі суми наведені в тисячах українських гривень)

Порівняльні дані до Приміток до річної фінансової звітності (Форма №5) (продовження)

VIII. Запаси (2019 рік)

Найменування показника	Код рядка	Балансова вартість на кінець року	Переоцінка за рік	
			Збільшення чистої вартості реалізації *	уцінка
1	2	3	4	5
Сировина і матеріали	800	4502	-	-
Куповані напівфабрикати та комплектуючі вироби	810	-	-	-
Паливо	820	121	-	-
Тара і тарні матеріали	830	-	-	-
Будівельні матеріали	840	-	-	-
Запасні частини	850	620	-	-
Матеріали сільськогосподарського призначення	860	-	-	-
Тварини на вирощуванні та відгодівлі	870	-	-	-
Малоцінні та швидкозношувані предмети	880	71	-	-
Незавершене виробництво	890	-	-	-
Готова продукція	900	-	-	-
Товари	910	56725	-	-
Разом	920	62039	-	-

3 рядка 920 графа 3

Балансова вартість запасів:

відображених за чистою вартістю реалізації	(921)	-
переданих у переробку	(922)	-
оформлених у заставу	(923)	-
переданих на комісію	(924)	-

Активи на відповідальному зберіганні (позабалансовий рахунок 02)

(925) -

3 рядка 275 графа 4 Балансу запаси, призначені для продажу

(926) -

* Визначається за п. 28 Положення (стандарту) бухгалтерського обліку 9 "Запаси"

ТОВАРИСТВО З ОБМЕЖЕНОЮ ВІДПОВІДАЛЬНІСТЮ «ХІПП УКРАЇНА»
Примітки до фінансової звітності відповідно до НП(С)БОУ станом на та за рік, що
закінчився 31 грудня 2020 року
(якщо не зазначено інше, всі суми наведені в тисячах українських гривень)

Порівняльні дані до Приміток до річної фінансової звітності (Форма №5) (продовження)

ІХ. Дебіторська заборгованість (2019 рік)

Найменування показника	Код рядка	Усього на кінець року	У т. ч. за строками непогашення		
			до 12 місяців	від 12 до 18 місяців	від 18 до 36 місяців
1	2	3	4	5	6
Дебіторська заборгованість за товари, роботи, послуги*	940	67556	67556	-	-
Інша поточна дебіторська заборгованість**	950	6	6	-	-

Списано у звітному році безнадійної дебіторської заборгованості (951) _____
 Із рядків 940 і 950 заборгованість з пов'язаними сторонами (952) _____

Х. Нестачі і втрати від псування цінностей (2019 рік)

Найменування показника	Код рядка	Сума
1	2	3
Виявлено (списано) за рік нестачі і втрат	960	2001
Визнано заборгованістю винних осіб у звітному році	970	-
Сума нестачі і втрат, остаточне рішення щодо винуватців за якими на кінець року не прийняте (позабалансовий рахунок 072)	980	-

ХІ. Будівельні контракти (2019 рік)

Найменування показника	Код рядка	Сума
1	2	3
Дохід за будівельними контрактами за звітний рік	1110	-
Заборгованість на кінець року:		
валова замовників	1120	-
валова замовникам	1130	-
З авансів отриманих	1140	-
Сума затриманих коштів на кінець року	1150	-
Вартість виконаних субпідрядниками робіт за незавершеними будівельними контрактами	1160	-

ТОВАРИСТВО З ОБМЕЖЕНОЮ ВІДПОВІДАЛЬНІСТЮ «ХІПП УКРАЇНА»
Примітки до фінансової звітності відповідно до НП(С)БОУ станом на та за рік, що
закінчився 31 грудня 2020 року

(якщо не зазначено інше, всі суми наведені в тисячах українських гривень)

Порівняльні дані до Приміток до річної фінансової звітності (Форма №5) (продовження)

ХІІ. Податок на прибуток (2019 рік)

Найменування показника	Код рядка	Сума
1	2	3
Поточний податок на прибуток	1210	1265
Відстрочені податкові активи:		
на початок звітного року	1220	491
на кінець звітного року	1225	522
Відстрочені податкові зобов'язання:		
на початок звітного року	1230	-
на кінець звітного року	1235	-
Включено до звіту про фінансові результати – усього	1240	1234
у тому числі:		
поточний податок на прибуток	1241	1265
зменшення (збільшення) відстрочених податкових активів	1242	-31
збільшення (зменшення) відстрочених податкових зобов'язань	1243	-
Відображено у складі власного капіталу – усього	1250	-
у тому числі:		
поточний податок на прибуток	1251	-
зменшення (збільшення) відстрочених податкових активів	1252	-
збільшення (зменшення) відстрочених податкових зобов'язань	1253	-

ХІІІ. Використання амортизаційних відрахувань (2018 рік)

Найменування показника	Код рядка	Сума
1	2	3
Нараховано за звітний рік	1300	2635
Використано за рік – усього	1310	9346
в тому числі на :		
будівництво об'єктів	1311	-
придбання (виготовлення) та поліпшення основних засобів	1312	7846
з них машин та обладнання	1313	7347
придбання (створення) нематеріальних активів	1314	1500
погашення отриманих на капітальні інвестиції позик	1315	-
	1316	-
	1317	-

ТОВАРИСТВО З ОБМЕЖЕНОЮ ВІДПОВІДАЛЬНІСТЮ «ХІПП УКРАЇНА»

Примітки до фінансової звітності відповідно до НП(С)БОУ станом на та за рік, що закінчився 31 грудня 2020 року

(якщо не зазначено інше, всі суми наведені в тисячах українських гривень)

Порівняльні дані до Приміток до річної фінансової звітності (Форма №5) (продовження)

XIV. Біологічні активи (2019 рік)

Групи біологічних активів	Код рядка	Обліковуються за первісною вартістю									Обліковуються за справедливою вартістю					
		залишок на початок року		надійшло за рік	вибуло за рік		нараховано амортизації за рік	втрати від зменшення корисності	вигоди від відновлення корисності	залишок на кінець року		залишок на початок року	надійшло за рік	зміни вартості за рік	вибуло за рік	залишок на кінець року
		первісна вартість	накопичена амортизація		первісна вартість	накопичена амортизація				первісна вартість	накопичена амортизація					
1	2	3	4	5	6	7	8	9	10	11	12	13	14	15	16	17
Довгострокові біологічні активи - усього	1410	-	-	-	-	-	-	-	-	-	-	-	-	-	-	-
в тому числі:																
робоча худоба	1411	-	-	-	-	-	-	-	-	-	-	-	-	-	-	-
продуктивна худоба	1412	-	-	-	-	-	-	-	-	-	-	-	-	-	-	-
багаторічні насадження	1413	-	-	-	-	-	-	-	-	-	-	-	-	-	-	-
	1414	-	-	-	-	-	-	-	-	-	-	-	-	-	-	-
інші довгострокові біологічні активи	1415	-	-	-	-	-	-	-	-	-	-	-	-	-	-	-
Поточні біологічні активи - усього	1420	-	X	-	-	X	X	-	-	-	X	-	-	-	-	-
в тому числі:																
тварини на вирощуванні та відгодівлі	1421	-	X	-	-	X	X	-	-	-	X	-	-	-	-	-
біологічні активи в стані біологічних перетворень (крім тварин на вирощуванні та відгодівлі)	1422	-	X	-	-	X	X	-	-	-	X	-	-	-	-	-
	1423	-	X	-	-	X	X	-	-	-	X	-	-	-	-	-
інші поточні біологічні активи	1424	-	X	-	-	X	X	-	-	-	X	-	-	-	-	-
Разом	1430	-		-	-			-	-	-		-	-	-	-	-

3 рядка 1430 графа 5 і графа 14

вартість біологічних активів, придбаних за рахунок цільового фінансування

(1431)

3 рядка 1430 графа 6 і графа 16

залишкова вартість довгострокових біологічних активів, первісна вартість поточних біологічних активів і справедлива вартість біологічних активів, утрачених унаслідок надзвичайних подій

(1432)

3 рядка 1430 графа 11 і графа 17

балансова вартість біологічних активів, щодо яких існують передбачені законодавством обмеження права власності

(1433)

ТОВАРИСТВО З ОБМЕЖЕНОЮ ВІДПОВІДАЛЬНІСТЮ «ХІПП УКРАЇНА»

Примітки до фінансової звітності відповідно до НП(С)БОУ станом на та за рік, що закінчився 31 грудня 2020 року

(якщо не зазначено інше, всі суми наведені в тисячах українських гривень)

Порівняльні дані до Приміток до річної фінансової звітності (Форма №5) (продовження)

XV. Фінансові результати від первісного визнання та реалізації сільськогосподарської продукції та додаткових біологічних активів (2019 рік)

Найменування показника	Код рядка	Вартість первісного визнання	Витрати, пов'язані з біологічними перетвореннями	Результат від первісного визнання		Уцінка	Виручка від реалізації	Собівартість реалізації	Фінансовий результат (прибуток +, збиток -) від	
				дохід	витрати				реалізації	первісного визнання та реалізації
1	2	3	4	5	6	7	8	9	10	11
Продукція та додаткові біологічні активи рослинництва - усього	1500	-	(-)	-	(-)	-	-	(-)	-	-
у тому числі:		-	-	-	-	-	-	-	-	-
зернові і зернобобові	1510	-	-	-	-	-	-	-	-	-
з них: пшениця	1511	-	(-)	-	(-)	-	-	(-)	-	-
соя	1512	-	(-)	-	(-)	-	-	(-)	-	-
соняшник	1513	-	(-)	-	(-)	-	-	(-)	-	-
ріпак	1514	-	(-)	-	(-)	-	-	(-)	-	-
цукрові буряки (фабричні)	1515	-	(-)	-	(-)	-	-	(-)	-	-
картопля	1516	-	(-)	-	(-)	-	-	(-)	-	-
плоди (зерняткові, кісточкові)	1517	-	(-)	-	(-)	-	-	(-)	-	-
інша продукція рослинництва	1518	-	(-)	-	(-)	-	-	(-)	-	-
додаткові біологічні активи рослинництва	1519	-	(-)	-	(-)	-	-	(-)	-	-
Продукція та додаткові біологічні активи тваринництва - усього	1520	-	(-)	-	(-)	-	-	(-)	-	-
у тому числі:		-	(-)	-	(-)	-	-	(-)	-	-
приріст живої маси - усього	1530	-	(-)	-	(-)	-	-	(-)	-	-
з нього: великої рогатої худоби	1531	-	(-)	-	(-)	-	-	(-)	-	-
свиней	1532	-	(-)	-	(-)	-	-	(-)	-	-
молоко	1533	-	(-)	-	(-)	-	-	(-)	-	-
вовна	1534	-	(-)	-	(-)	-	-	(-)	-	-
яйця	1535	-	(-)	-	(-)	-	-	(-)	-	-
інша продукція тваринництва	1536	-	(-)	-	(-)	-	-	(-)	-	-
додаткові біологічні активи тваринництва	1537	-	(-)	-	(-)	-	-	(-)	-	-
продукція рибництва	1538	-	(-)	-	(-)	-	-	(-)	-	-
	1539	-	(-)	-	(-)	-	-	(-)	-	-
Сільськогосподарська продукція та додаткові біологічні активи - разом	1540	-	(-)	-	(-)	-	-	(-)	-	-

Директор ТОВ «ХіПП УКРАЇНА»

Левітан Ольга Миколаївна

Головний бухгалтер

Пархоменко Світлана Михайлівна