

**Фінансова звітність
ТОВАРИСТВА З ОБМЕЖЕНОЮ
ВІДПОВІДАЛЬНІСТЮ «ХІПП УКРАЇНА»
станом на 31.12.2025
та за рік, що закінчився на цю дату**

Звіт незалежного аудитора

Підприємство **Товариство з обмеженою відповідальністю «Хіпп Україна»**
Територія **Голосіївський район м. Києва**
Організаційно-правова форма господарювання **Товариство з обмеженою відповідальністю**
Вид економічної діяльності **Неспеціалізована оптова торгівля продуктами харчування, напоями та тютюновими виробами**
Адреса, телефон **проспект Голосіївський, буд. 100/2, м. КИЇВ, 03127 тел.044 537 66 77**
Код за ЄДРПОУ **32524959**
За КАТОТТГ **UA80000000000126643**
За КОПФГ **240**
За КВЕД **46.39**

ЗВІТ ПРО УПРАВЛІННЯ

за 2025 рік

Складено на підставі статті 11 Закону України "Про бухгалтерський облік та фінансову звітність в Україні" та Наказу від 7 грудня 2018 року N 982 «Про затвердження Методичних рекомендацій зі складання звіту про управління».

Зміст:

1. Організаційна структура та опис діяльності підприємства.	2
2. Результати діяльності.	3
3. Ліквідність та зобов'язання.	4
4. Екологічні аспекти.	4
5. Соціальні аспекти та кадрова політика.	4
6. Ризики.	4
7. Дослідження та інновації.	5
8. Фінансові інвестиції.	5
9. Перспективи розвитку.	5

Левітан
Ольга
Миколаївна
ЄДРПОУ/ІПН
32524959

Пархоменко
Світлана
Михайлівна
ЄДРПОУ/ІПН
32524959

ТОВ"ХіПП
УКРАЇНА"
ЄДРПОУ/ІПН
32524959

1. Організаційна структура та опис діяльності підприємства

Товариство з обмеженою відповідальністю «Хіпп Україна» (надалі - «Підприємство») було створене згідно рішенням Установчих зборів засновників (учасників) Товариства відповідно до установчого договору від 22.04.2003 року.

Підприємство входить до групи компаній Хіпп.

Група компаній є виробником і продавцем органічного дитячого харчування ТМ Hipp, дитячого харчування ТМ Bebivita та косметики ТМ Babysanft.

Хіпп є найбільшим переробником органічної сировини в світі. Компанія заснована в 1932 році Георгом Хіппом. Виробничі потужності знаходяться в Німеччині, Австрії, Швейцарії, Хорватії, Угорщині та Україні.

Філософія компанії – виробництво продукції найвищої якості в гармонії з природою.

Підприємство є юридичною особою, веде самостійний баланс, має поточний, валютний та інші рахунки в установах банків, печатку зі своїм найменуванням та ідентифікаційним кодом.

Місцезнаходження підприємства: Україна 03127 м. Київ , проспект Голосіївський, 100/2

Фактичне місцезнаходження підприємства: Україна 04080, м. Київ, вул. Костянтинівська, 75 офіс 408

Предметом діяльності Підприємства є дистрибуція в Україні органічного дитячого харчування ТМ Hipp, дитячого харчування ТМ Bebivita та косметики ТМ Babysanft.

Підприємство є платником податку на прибуток на загальних підставах. Податковий облік здійснюється у відповідності з чинним законодавством України.

Організаційна структура Підприємства у 2025 році:

Для розширення діяльності і представленості в регіонах України у 2025 році було прийнято 13 нових працівників. В свою чергу звільнено було 6. Кількість працюючих на 31.12.2025 склала 63 людини.

Органіграма 12.2025

Еквівалент повної зайнятості (FTE)	57,31
Кількість працюючих (НС) + декрет	63,00

ТОВ "ХІПП Україна"		2025	
Директор	FTE	НС	
Левітан Ольга	1	1	

	FTE	НС
Помічник директора	1,5	2
Радник юридичний	0,5	1

	FTE	НС		FTE	НС		FTE	НС		FTE	НС
Відділ продаж	34,2	37,00	Відділ логістики	6,5	7	ВІДДІЛ МАРКЕТИНГУ	8	8	БУХГАЛТЕРІЯ	3	3
Заступник директора з продажу	1	1	Заступник директора з логістики	1	1	Керівник відділу маркетингу – розділений на керуючого директора та маркетолога.	0	0	Головний бухгалтер	1	1
Фахівець-аналітик з дослідження товарного ринку	1	1	Служба по роботі з клієнтами	2	2	Відділ з реклами, зв'язків з громадськістю та методів розширення ринку збуту	5	5	Заступник головного бухгалтера	1	1
Служба по роботі з ключовими клієнтами відділу продаж	2	2	Начальник служби по роботі з клієнтами	1	1	Начальник відділу з реклами, зв'язків з громадськістю та методів розширення ринку збуту	1	1	Бухгалтер	1	1
Начальник служби по роботі з ключовими клієнтами	1	1	Фахівець по роботі з клієнтами	1	1	Фахівець із зв'язків з громадськістю та пресою	0,25	0	ФІНАНСОВИЙ ВІДДІЛ	FTE	НС
Старший фахівець з методів розширення ринку збуту	1	1	Вхідна логістика	2,75	3	Старший фахівець з методів розширення ринку збуту	1	1	Начальник фінансового відділу	1,31	1
Служба зовнішнього сервісу в оптовій торгівлі	2	2	Старший менеджер зі складської логістики	1	1	Фахівець з методів розширення ринку збуту	1	1	Начальник фінансової служби	0,31	0
Начальник служби зовнішнього сервісу в оптовій торгівлі	1	1	Менеджер з логістики	1	1	Молодий фахівець з методів розширення ринку збуту (Декрет)	1	1	Відділ управління персоналом	FTE	НС
Мерчендайзер (в Києві)	1	1	Логіст	0,75	1	Менеджер з маркетингу	0,75	1	Начальник відділу управління персоналом	1,8	4
Служба медичного маркетингу	14	15,00	Вихідна логістика	0,75	1	Служба з реклами	2	2	Діловод	0,3	1
Начальник служби медичного маркетингу	1	1	Менеджер з логістики	0,75	1	Начальник служби з реклами	1	1	Інспектор з військового обліку	0,25	1
Менеджер з медичного маркетингу (в м. Києві та Київській області, в Південно-Західному регіоні, в Північно-Західному регіоні)	3	3			Служба з інформаційної підтримки споживачів відділу маркетингу	1	1	Інженер з охорони праці	0,25	1	
Фахівець з медичного маркетингу	10	11			Начальник служби з інформаційної підтримки споживачів	1	1				
Дніпровська філія ТОВ "ХІПП Україна"	4	4,00									
Директор Дніпровської філії	1	1									
Фахівець з медичного маркетингу (в м.Хривий Ріг та м.Г	2	2									
Фахівець з методів розширення ринку збуту	1	1									
Львівська філія ТОВ "ХІПП Україна"	6	6,00									
Директор Львівської філії	1	1									
Фахівець з медичного маркетингу в м. Львові та обл.	2	2									
Менеджер в оптовій торгівлі Західному регіоні	1	1									
Менеджер із збуту в Івано-Франківську	1	1									
Мерчендайзер у м. Івано-Франківську	1	1									
Одеська філія ТОВ "ХІПП Україна"	4,2	6,00									
Директор Одеської філії	1	1									
Фахівець з медичного маркетингу в м. Одесі	0,5	1									
Менеджер в оптовій торгівлі Південному регіоні	1	1									
Інженер з комп'ютерних систем	0,75	1									
Табельник	0,75	1									
Мерчендайзер у м.Вінниці	0,2	1									

2. Результати діяльності

Чистий дохід від реалізації в 2026 році склав 618 283 тис. грн., що на 111 912 тис. грн. більше, порівняно з 2024 роком. Валовий прибуток склав 182 406 тис. грн.

У 2025 році за результатами діяльності підприємство отримало збиток. Фінансовий результат до оподаткування склав -36 544 тис. грн. За рахунок відстрочених податкових активів отримано дохід від податку за прибуток в сумі 348 тис. грн., чистий збиток склав 36 196 тис. грн. На такий результат вплинули об'єктивні економічні причини.

У 2025 році підприємство здійснювало зміну формул молочних сумішей та дитячих прикормів (чаї) відповідно до вимог Європейського Союзу, що спричинило додаткове зростання собівартості продукції. Одночасно коригувалися вікові рекомендації до чаїв та інших продуктів дитячого харчування, що також впливало на процес ціноутворення. Об'єктивними факторами, які тимчасово пригальмували продажі, стали спалах ящуру у Німеччині, створило недостатність товару/продукції та необхідність дотримання коефіцієнта запасів. Для підтримки попиту довелося здійснювати непланові маркетингові витрати, збільшувати обсяги закупівель та інвестувати в забезпечення безперебійних поставок.

У відповідь на зовнішні ризики підприємство збільшило чисельність персоналу, підвищило заробітні плати, виплачувало бонуси аби мінімізувати ризик втрати ключових співробітників.

Додатково на фінансові та комерційні результати впливали:

- сильний тиск конкурентів на ринку дитячого харчування;
- зростання курсу валют;

3. Ліквідність та зобов'язання

Станом на 31.12.2025 року структура балансу Підприємства була наступною:

Активи	Тис. грн	Частина у структурі, %	Пасив	Тис. грн	Частина у структурі, %
	210707	100,00		210707	100,00
Необоротні активи	13492	6,4	Власний капітал	127372	60,4
Оборотні активи	197215	93,6	Поточні зобов'язання і забезпечення	83335	39,6
-Запаси	99314	50,4	-Кредиторська заборгованість за товари, роботи, послуги	17210	20,7
-Дебіторська заборгованість за товари, роботи, послуги	70004	35,5	-З бюджетом	984	1,2
-Дебіторська заборгованість за виданими авансами, бюджетом та інша поточна заборгованість	3896	2,0	-З оплати праці та соціальним страхуванням	4001	4,8
-Із внутрішніх розрахунків	878	0,4	-За одержаними авансами	146	0,2
-Гроші та їх еквіваленти	22350	11,3	-Із внутрішніх розрахунків	54114	64,9
-Витрати майбутніх періодів	747	0,4	-Поточні забезпечення	6692	8
-Інші оборотні активи	26		-Інші поточні зобов'язання	188	0,2

Коефіцієнт загальної ліквідності склав 2,37, а коефіцієнт швидкої ліквідності – 1,17. Це означає, що підприємство має достатньо ліквідності, щоб розрахуватися за своїми зобов'язаннями.

У структурі Пасиву 64,9% складає заборгованість з внутрішніх розрахунків до компаній, що входять до складу Групи. 20,7% займає поточна заборгованість перед постачальниками.

4. Екологічні аспекти.

Підприємство не є виробником продукції. Продукція, що імпортується та розповсюджується Підприємством на території України загрози для екології не несе. НіРР роками досліджує, як можна покращити сталий розвиток та біорізноманіття. Сталість- філософія групи НіРР.

5. Соціальні аспекти та кадрова політика.

Середньооблікова кількість працівників на кінець 2025 рік склала 63 співробітників, в тому числі 7 сумісників. Всі працівники отримують медичну страховку за рахунок Підприємства. Підприємство приділяє значної уваги охороні та безпеці праці співробітників. Підприємство має статус критичного. 9 співробітників заброньовані. Підприємство створює для співробітників простір для розвитку і навчання.

На Підприємстві існує корпоративна етика, яка передбачає повну непримиримість щодо корупції та хабарництва.

6. Ризики.

Нижче приведена таблиця ризиків, які Підприємство несе в своїй діяльності та заходів щодо їх зменшення:

Ризики	Заходи
Неповернення дебіторської заборгованості	Постійний контроль своєчасності оплати, переведення контрагентів на попередню оплату, судова-претензійна робота з сумнівними боржниками
Валютний ризик	Управління курсовими різницями через фінансове планування та гнучке реагування на зміну валютного курсу через стратегічні рішення та зміну цін
Втрати та знецінення активів	Страховання активів, інвентаризація. Зберігання продукції на різник складах в Україні і за кордоном.

7. Дослідження та інновації.

Високий інноваційний потенціал підтверджується значною кількістю патентів та ноу-хау, якими володіє Група. Одним з ключових факторів успіху та популярності продукції, яка виробляється в Групі, є розробка нових та вдосконалення вже існуючих продуктів, орієнтованих на задоволення потреб споживачів. Зважаючи на високий рівень конкуренції, Група послідовно впроваджує нові технології у виробництво, а також реорганізує власну організаційну структуру відповідно до потреб ринку.

У свою чергу Підприємство не здійснює витрат на дослідження та інновації, так як не є виробником продукції, а здійснює дистрибуторські функції.

8. Фінансові інвестиції.

У 2025 році підприємство не здійснювало фінансових інвестицій.

9. Перспективи розвитку.

Підприємство і далі буде докладати зусиль для забезпечення якісним харчуванням дітей в Україні, розширення представленості товарів на полицях магазинів, співпраці з покупцями. Продовжувати навчання і розвиток персоналу сучасним методам продажу та управління, впроваджувати автоматизацію бізнес-процесів.

Директор

Левітан О.М.

Головний бухгалтер

Пархоменко С.М.

ЗВІТ НЕЗАЛЕЖНОГО АУДИТОРА

Учасникам Товариства з обмеженою відповідальністю «ХІПП УКРАЇНА»

Думка

Ми провели аудит фінансової звітності Товариства з обмеженою відповідальністю «ХІПП УКРАЇНА» (код ЄДРПОУ 32524959, місцезнаходження: будинок 100/2, проспект Голосіївський, Київ 03127; тут та надалі – «Компанія»), яка складається з:

- балансу (звіту про фінансовий стан) на 31 грудня 2025 року;
- звіту про фінансовий результат (звіту про сукупний дохід) за 2025 рік;
- звіту про рух грошових коштів (за прямим методом) за 2025 рік;
- звіту про власний капітал за 2025 рік;
- приміток до фінансової звітності, включаючи стислий виклад значущих облікових політик.

На нашу думку, фінансова звітність, що додається, відображає достовірно, в усіх суттєвих аспектах, фінансовий стан Компанії на 31 грудня 2025 року, її фінансові результати і грошові потоки за рік, що закінчився зазначеною датою, відповідно до вимог Національних положень (стандартів) бухгалтерського обліку в Україні (НП(С)БО) та вимог Закону України «Про бухгалтерський облік та фінансову звітність в Україні» від 16.07.1999 року № 996-XIV щодо складання фінансової звітності.

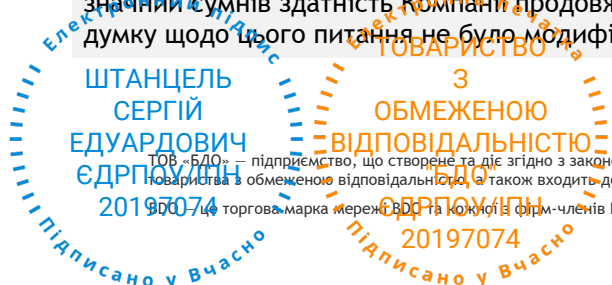
Основа для думки

Ми провели аудит відповідно до Міжнародних стандартів аудиту (МСА). Нашу відповідальність згідно з цими стандартами викладено в розділі «Відповідальність аудитора за аудит фінансової звітності» нашого звіту. Ми є незалежними щодо Компанії згідно з Кодексом етики професійних бухгалтерів Ради з Міжнародних стандартів етики для бухгалтерів (Кодекс РМСЕБ) та етичними вимогами, застосовними в Україні до нашого аудиту фінансової звітності, а також виконали інші обов'язки з етики відповідно до цих вимог та кодексу РМСЕБ. Ми вважаємо, що отримані нами аудиторські докази є достатніми і прийнятними для використання їх як основи для нашої думки.

Суттєва невизначеність, що стосується безперервності діяльності

Ми звертаємо увагу на Примітки 2.2 та 2.3 до цієї фінансової звітності, у яких описуються події та умови, що склалися у зв'язку з тим, що 24 лютого 2022 року розпочалося та триває військове вторгнення в Україну з боку Російської Федерації, наслідки якого на діяльність Компанії є непередбачуваними. Як зазначено у Примітці 2.3, ці події або умови разом із іншими питаннями, викладеними в Примітці 2.2, вказують, що існує суттєва невизначеність, що може поставити під значущий сумнів здатність Компанії продовжувати свою діяльність на безперервній основі. Нашу думку щодо цього питання не було модифіковано.

ШТАНЦЕЛЬ
СЕРГІЙ
ЕДУАРДОВИЧ
ЄДРПОУ 20197074



3
ОБМЕЖЕНОЮ
ВІДПОВІДАЛЬНІСТЮ
ТОВАРИСТВА
ЄДРПОУ 20197074

Підписано у Вчасно

(I)

Інша інформація

Управлінський персонал Компанії несе відповідальність за іншу інформацію, підготовлену станом на та за рік, що закінчився 31 грудня 2025 року.

Інша інформація складається зі Звіту про управління за 2025 рік, підготовленого у відповідності до вимог Закону України «Про бухгалтерський облік та фінансову звітність в Україні» від 16.07.1999 року № 996-XIV, але не включає фінансову звітність та наш звіт аудитора щодо неї.

Наша думка щодо фінансової звітності Компанії не поширюється на іншу інформацію та ми не робимо висновок з будь-яким рівнем впевненості щодо цієї іншої інформації.

У зв'язку з нашим аудитом фінансової звітності нашої відповідальністю є ознайомитися з іншою інформацією, ідентифікованою вище, та при цьому розглянути, чи існує суттєва невідповідність між іншою інформацією і фінансовою звітністю або нашими знаннями, отриманими під час аудиту, або чи ця інформація має вигляд такої, що містить суттєве викривлення. Якщо на основі проведеної нами роботи ми доходимо висновку, що існує суттєве викривлення цієї іншої інформації, ми зобов'язані повідомити про цей факт.

Компанія підготувала Звіт про управління за 2025 рік та планує оприлюднити разом з фінансовою звітністю. У Звіті про управління за 2025 рік ми не виявили суттєву невідповідність між іншою інформацією та фінансовою звітністю або нашими знаннями, отриманими під час аудиту, або того, чи ця інформація має вигляд такої, що містить суттєве викривлення, та ми не виявили таких фактів, які б необхідно було включити до нашого звіту незалежного аудитора.

Відповідальність управлінського персоналу та тих, кого наділено найвищими повноваженнями, за фінансову звітність

Управлінський персонал Компанії несе відповідальність за складання і достовірне подання фінансової звітності відповідно до НП(С)БО та вимог Закону України «Про бухгалтерський облік та фінансову звітність в Україні» від 16.07.1999 року № 996-XIV щодо складання фінансової звітності та за таку систему внутрішнього контролю, яку управлінський персонал визначає потрібною для того, щоб забезпечити складання фінансової звітності, що не містить суттєвих викривлень внаслідок шахрайства або помилки.

При складанні фінансової звітності Керівництво несе відповідальність за оцінку здатності Компанії продовжувати свою діяльність на безперервній основі, розкриваючи, де це застосовано, питання, що стосуються безперервності діяльності, та використовуючи припущення про безперервність діяльності як основи для бухгалтерського обліку, крім випадків, коли Керівництво або планує ліквідувати Компанію чи припинити діяльність або не має інших реальних альтернатив цьому.

Ті, кого наділено найвищими повноваженнями, несуть відповідальність за нагляд за процесом фінансового звітування Компанії.

Відповідальність аудитора за аудит фінансової звітності

Нашими цілями є отримання обґрунтованої впевненості, що фінансова звітність в цілому не містить суттєвого викривлення внаслідок шахрайства або помилки, та випуск звіту аудитора, що містить нашу думку. Обґрунтована впевненість є високим рівнем впевненості, проте не гарантує, що аудит, проведений відповідно до МСА, завжди виявить суттєве викривлення, якщо воно існує. Викривлення можуть бути результатом шахрайства або помилки; вони вважаються суттєвими, якщо окремо або в сукупності, як обґрунтовано очікується, вони можуть вплинути на економічні рішення користувачів, що приймаються на основі цієї фінансової звітності.

Виконуючи аудит відповідно до вимог МСА, ми використовуємо професійне судження та професійний скептицизм протягом усього завдання з аудиту. Крім того, ми:

- ідентифікуємо та оцінюємо ризики суттєвого викривлення фінансової звітності внаслідок шахрайства чи помилки; розробляємо й виконуємо аудиторські процедури у відповідь на ці ризики, а також отримуємо аудиторські докази, що є достатніми та прийнятними для використання їх як основи для нашої думки. Ризик невиявлення суттєвого викривлення внаслідок шахрайства є вищим, ніж для викривлення внаслідок помилки, оскільки

шахрайство може містити змову, підробку, навмисні пропуски, неправильні твердження або нехтування заходами внутрішнього контролю;

Відповідальність аудитора за аудит фінансової звітності

- отримуємо розуміння заходів внутрішнього контролю, що стосуються аудиту, для розробки аудиторських процедур, які б відповідали обставинам, але не для висловлення думки щодо ефективності системи внутрішнього контролю;
- оцінюємо прийнятність застосованих облікових політик та обґрунтованість облікових оцінок і відповідних розкриттів інформації, зроблених управлінським персоналом;
- доходимо висновку щодо прийнятності використання управлінським персоналом припущення про безперервність діяльності як основи для бухгалтерського обліку та, на основі отриманих аудиторських доказів робимо висновок про те, чи існує суттєва невизначеність щодо подій або умов, які поставили б під значний сумнів можливість компанії продовжувати безперервну діяльність. Якщо ми доходимо висновку щодо існування такої суттєвої невизначеності, ми повинні привернути увагу у своєму звіті аудитора до відповідних розкриттів інформації у фінансовій звітності або, якщо такі розкриття інформації є неналежними, модифікувати свою думку. Наші висновки ґрунтуються на аудиторських доказах, отриманих до дати нашого звіту аудитора. Втім майбутні події або умови можуть примусити Компанію припинити свою діяльність на безперервній основі;
- оцінюємо загальне подання, структуру й зміст фінансової звітності включно з розкриттям інформації, а також те, чи показує фінансова звітність операції та події, що покладені в основу її складання так, щоб досягти достовірного відображення.

Ми повідомляємо тим, кого наділено найвищими повноваженнями, інформацію про запланований обсяг і час проведення аудиту та суттєві аудиторські результати, включаючи будь-які суттєві недоліки заходів внутрішнього контролю, виявлені нами під час аудиту.

Ми також надаємо тим, кого наділено найвищими повноваженнями, твердження, що ми виконали відповідні етичні вимоги щодо незалежності, та повідомляємо їм про всі стосунки й інші питання, які могли б обґрунтовано вважатись такими, що впливають на нашу незалежність, а також, де це застосовано щодо відповідних застережних заходів.

Аудит здійснювався під управлінням ключового партнера з аудиту Штанцель Сергія Едуардовича.

Ключовий партнер з аудиту _____ С. Е. Штанцель

Номер реєстрації у Реєстрі аудиторів та суб'єктів аудиторської діяльності: 101120

м. Київ, 02 квітня 2026 року

Товариство з обмеженою відповідальністю «БДО». Ідентифікаційний код за ЄДРПОУ: 20197074. Юридична адреса: 49070, м. Дніпро, вул. Лазаря Глоби, 4. Фактична адреса: 02121, м. Київ, вул. Харківське шосе, 201/203, 10 поверх. Тел. 393-26-87.

ТОВ «БДО» включено до Реєстру аудиторів та суб'єктів аудиторської діяльності до розділу 4 «Суб'єкти аудиторської діяльності, які мають право проводити обов'язковий аудит фінансової звітності підприємств, що становлять суспільний інтерес». Посилання на реєстр: <https://www.apu.com.ua/subjekty-audytorskoi-dijalnosti-jaki-majut-pravo-provodyty-ovovjazkovyj-audy-finansovoi-zvitnosti-pidprijemstv-shho-stanovljat-suspilnyj-interes/>

Підприємство **ТОВ "ХІПП УКРАЇНА"**
Територія **Київ, Голосіївський район**
Організаційно-правова форма господарювання **Товариство з обмеженою відповідальністю**
Вид економічної діяльності **Неспеціалізована оптова торгівля продуктами харчування, напоями та тютюновими виробами**
Середня кількість працівників ² **63**

Дата (рік, місяць, число) **2026, грудень, 31**
за ЄДРОТТ **1**
за КОПФГ
за КВЕД

КОДИ
UA80000000000126643
240
46.39

Адреса, телефон **проспект Голосіївський, буд. 100/2, м. КИЇВ, 03127** **5376677**
Одиниця виміру: тис. грн. без десяткового знака (окрім розділу IV Звіту про фінансові результати (Звіту про сукупний дохід) (форма №2), грошові показники якого наводяться в гривнях з копійками)

Складено (зробити позначку "v" у відповідній клітинці):
за національними положеннями (стандартами) бухгалтерського обліку
за міжнародними стандартами фінансової звітності

V

Баланс (Звіт про фінансовий стан)
на **31 грудня 2025** р.

Форма №1 Код за ДКУД **1801001**

А К Т И В	Код рядка	На початок звітного періоду	На кінець звітного періоду
1	2	3	4
I. Необоротні активи			
Нематеріальні активи	1000	4 354	2 656
первісна вартість	1001	10 327	10 465
накопичена амортизація	1002	5 973	7 809
Незавершені капітальні інвестиції	1005	-	-
Основні засоби	1010	5 601	9 631
первісна вартість	1011	19 469	25 538
знос	1012	13 868	15 907
Інвестиційна нерухомість	1015	-	-
первісна вартість інвестиційної нерухомості	1016	-	-
знос інвестиційної нерухомості	1017	-	-
Довгострокові біологічні активи	1020	-	-
первісна вартість довгострокових біологічних активів	1021	-	-
накопичена амортизація довгострокових біологічних активів	1022	-	-
Довгострокові фінансові інвестиції: які обліковуються за методом участі в капіталі інших підприємств	1030	-	-
інші фінансові інвестиції	1035	-	-
Заборгованість за внесками до статутного капіталу інших підприємств	1036	-	-
Довгострокова дебіторська заборгованість	1040	-	-
Відстрочені податкові активи	1045	856	1 205
Гудвіл	1050	-	-
Відстрочені аквізиційні витрати	1060	-	-
Залишок коштів у централізованих страхових резервних фондах	1065	-	-
Інші необоротні активи	1090	-	-
Усього за розділом I	1095	10 811	13 492
II. Оборотні активи			
Запаси	1100	56 741	99 314
виробничі запаси	1101	2 729	3 137
незавершене виробництво	1102	-	-
готова продукція	1103	-	-
товари	1104	54 012	96 177
Поточні біологічні активи	1110	-	-
Депозити перестраховування	1115	-	-
Векселі одержані	1120	-	-
Дебіторська заборгованість за продукцію, товари, роботи, послуги	1125	53 176	70 004
Дебіторська заборгованість за розрахунками: за виданими авансами	1130	1 100	1 021
з бюджетом	1135	-	2 875
у тому числі з податку на прибуток	1136	-	1 309
Дебіторська заборгованість за розрахунками з нарахованих доходів	1140	-	-
Дебіторська заборгованість за розрахунками із внутрішніх розрахунків	1145	-	878
Інша поточна дебіторська заборгованість	1155	30	-
Поточні фінансові інвестиції	1160	-	-
Гроші та їх еквіваленти	1165	80 590	22 350
готівка	1166	-	-
рахунки в банках	1167	80 590	22 350
Витрати майбутніх періодів	1170	712	747
Частка перестраховика у страхових резервах	1180	-	-
у тому числі в: резервах довгострокових зоб'язань	1181	-	-

резервах збитків або резервах належних виплат	1182	-	-
резервах незароблених премій	1183	-	-
інших страхових резервах	1184	-	-
Інші оборотні активи	1190	861	26
Усього за розділом II	1195	193 210	197 215
III. Необоротні активи, утримувані для продажу, та групи вибуття	1200	-	-
Баланс	1300	204 021	210 707

Пасив	Код рядка	На початок звітної періоду	На кінець звітної періоду
1	2	3	4
I. Власний капітал			
Зареєстрований (пайовий) капітал	1400	99 116	99 116
Внески до незареєстрованого статутного капіталу	1401	-	-
Капітал у дооцінках	1405	-	-
Додатковий капітал	1410	522	522
емісійний дохід	1411	-	-
накопичені курсові різниці	1412	-	-
Резервний капітал	1415	283	283
Нерозподілений прибуток (непокритий збиток)	1420	63 647	27 451
Неоплачений капітал	1425	(-)	(-)
Вилучений капітал	1430	(-)	(-)
Інші резерви	1435	-	-
Усього за розділом I	1495	163 568	127 372
II. Довгострокові зобов'язання і забезпечення			
Відстрочені податкові зобов'язання	1500	-	-
Пенсійні зобов'язання	1505	-	-
Довгострокові кредити банків	1510	-	-
Інші довгострокові зобов'язання	1515	-	-
Довгострокові забезпечення	1520	-	-
довгострокові забезпечення витрат персоналу	1521	-	-
Цільове фінансування	1525	-	-
благодійна допомога	1526	-	-
Страхові резерви	1530	-	-
у тому числі:	1531	-	-
резерв довгострокових зобов'язань			
резерв збитків або резерв належних виплат	1532	-	-
резерв незароблених премій	1533	-	-
інші страхові резерви	1534	-	-
Інвестиційні контракти	1535	-	-
Призовий фонд	1540	-	-
Резерв на виплату джек-поту	1545	-	-
Усього за розділом II	1595	-	-
III. Поточні зобов'язання і забезпечення			
Короткострокові кредити банків	1600	-	-
Векселі видані	1605	-	-
Поточна кредиторська заборгованість за:			
довгостроковими зобов'язаннями	1610	-	-
товари, роботи, послуги	1615	13 248	17 210
розрахунками з бюджетом	1620	5 801	984
у тому числі з податку на прибуток	1621	811	-
розрахунками зі страхування	1625	393	709
розрахунками з оплати праці	1630	2 165	3 292
Поточна кредиторська заборгованість за одержаними авансами	1635	5 230	146
Поточна кредиторська заборгованість за розрахунками з учасниками	1640	-	-
Поточна кредиторська заборгованість із внутрішніх розрахунків	1645	8 722	54 114
Поточна кредиторська заборгованість за страховою діяльністю	1650	-	-
Поточні забезпечення	1660	4 758	6 692
Доходи майбутніх періодів	1665	-	-
Відстрочені комісійні доходи від перестраховиків	1670	-	-
Інші поточні зобов'язання	1690	136	188
Усього за розділом III	1695	40 453	83 335
IV. Зобов'язання, пов'язані з необоротними активами, утримуваними для продажу, та групами вибуття	1700	-	-
V. Чиста вартість активів недержавного пенсійного фонду	1800	-	-
Баланс	1900	204 021	210 707

Керівник

Головний бухгалтер


ЕП Левітан
Ольга
Миколаївна
Пархоменко
Світлана
Михайлівна

Левітан Ольга Миколаївна

Пархоменко Світлана Михайлівна

¹ Кодифікатор адміністративно-територіальних одиниць та територій територіальних громад.

² Визначається в порядку, встановленому центральним органом виконавчої влади, що реалізує державну політику у сфері статистики.



Підприємство **ТОВ "ХіПП УКРАЇНА"**

(найменування)

Дата (рік, місяць, число)
за ЄДРПОУ

КОДИ		
2026	01	01
32524959		

Звіт про фінансові результати (Звіт про сукупний дохід)
за Рік 2025 р.**ДОКУМЕНТ ПРИЙНЯТО**Форма № 2 Код за ДКУД **1801003****I. ФІНАНСОВІ РЕЗУЛЬТАТИ**

Стаття	Код рядка	За звітний період	За аналогічний період попереднього року
1	2	3	4
Чистий дохід від реалізації продукції (товарів, робіт, послуг)	2000	618 283	506 371
Чисті зароблені страхові премії	2010	-	-
<i>премії підписані, валова сума</i>	2011	-	-
<i>премії, передані у перестраховування</i>	2012	-	-
<i>зміна резерву незароблених премій, валова сума</i>	2013	-	-
<i>зміна частки перестраховиків у резерві незароблених премій</i>	2014	-	-
Собівартість реалізованої продукції (товарів, робіт, послуг)	2050	(435 877)	(299 077)
Чисті понесені збитки за страховими виплатами	2070	-	-
Валовий:			
прибуток	2090	182 406	207 294
збиток	2095	(-)	(-)
Дохід (витрати) від зміни у резервах довгострокових зобов'язань	2105	-	-
Дохід (витрати) від зміни інших страхових резервів	2110	-	-
<i>зміна інших страхових резервів, валова сума</i>	2111	-	-
<i>зміна частки перестраховиків в інших страхових резервах</i>	2112	-	-
Інші операційні доходи	2120	3 014	4 510
у тому числі:	2121	-	-
<i>дохід від зміни вартості активів, які оцінюються за справедливою вартістю</i>			
<i>дохід від первісного визнання біологічних активів і сільськогосподарської продукції</i>	2122	-	-
<i>дохід від використання коштів, вивільнених від оподаткування</i>	2123	-	-
Адміністративні витрати	2130	(32 075)	(25 544)
Витрати на збут	2150	(159 701)	(128 799)
Інші операційні витрати	2180	(32 187)	(21 350)
у тому числі:	2181	-	-
<i>витрати від зміни вартості активів, які оцінюються за справедливою вартістю</i>			
<i>витрати від первісного визнання біологічних активів і сільськогосподарської продукції</i>	2182	-	-
Фінансовий результат від операційної діяльності:			
прибуток	2190	-	36 111
збиток	2195	(38 543)	(-)
Дохід від участі в капіталі	2200	-	-
Інші фінансові доходи	2220	1 991	2 029
Інші доходи	2240	8	2
у тому числі:	2241	-	-
<i>дохід від благодійної допомоги</i>			
Фінансові витрати	2250	(-)	(-)
Втрати від участі в капіталі	2255	(-)	(-)
Інші витрати	2270	(-)	(35)
Прибуток (збиток) від впливу інфляції на монетарні статті	2275	-	-

32524959

Фінансовий результат до оподаткування:			
прибуток	2290	-	38 107
збиток	2295	(36 544)	(-)
Витрати (дохід) з податку на прибуток	2300	348	(8 717)
Прибуток (збиток) від припиненої діяльності після оподаткування	2305	-	-
Чистий фінансовий результат:			
прибуток	2350	-	29 390
збиток	2355	(36 196)	(-)

II. СУКУПНИЙ ДОХІД

Стаття	Код рядка	За звітний період	За аналогічний період попереднього року
1	2	3	4
Дооцінка (уцінка) необоротних активів	2400	-	-
Дооцінка (уцінка) фінансових інструментів	2405	-	-
Накопичені курсові різниці	2410	-	-
Частка іншого сукупного доходу асоційованих та спільних підприємств	2415	-	-
Інший сукупний дохід	2445	-	-
Інший сукупний дохід до оподаткування	2450	-	-
Податок на прибуток, пов'язаний з іншим сукупним доходом	2455	-	-
Інший сукупний дохід після оподаткування	2460	-	-
Сукупний дохід (сума рядків 2350, 2355 та 2460)	2465	(36 196)	29 390

III. ЕЛЕМЕНТИ ОПЕРАЦІЙНИХ ВИТРАТ

Назва статті	Код рядка	За звітний період	За аналогічний період попереднього року
1	2	3	4
Матеріальні затрати	2500	26 411	21 192
Витрати на оплату праці	2505	49 221	39 679
Відрахування на соціальні заходи	2510	9 889	7 805
Амортизація	2515	4 555	4 398
Інші операційні витрати	2520	133 887	102 618
Разом	2550	223 963	175 692

IV. РОЗРАХУНОК ПОКАЗНИКІВ ПРИБУТКОВОСТІ АКЦІЙ

Назва статті	Код рядка	За звітний період	За аналогічний період попереднього року
1	2	3	4
Середньорічна кількість простих акцій	2600	-	-
Скоригована середньорічна кількість простих акцій	2605	-	-
Чистий прибуток (збиток) на одну просту акцію	2610	-	-
Скоригований чистий прибуток (збиток) на одну просту акцію	2615	-	-
Дивіденди на одну просту акцію	2650	-	-


Керівник

Головний бухгалтер
32524959

Ольга
Миколаївна
Пархоменко
Світлана
Михайлівна

Левітан Ольга Миколаївна

Пархоменко Світлана Михайлівна



Підприємство **ТОВ"ХІПП УКРАЇНА"**

(найменування)

Дата (рік, місяць, число)
за ЄДРПОУ

КОДИ		
2026	01	01
32524959		

ДОКУМЕНТ ПРИЙНЯТО

Звіт про рух грошових коштів (за прямим методом)
за **Рік 2025** р.

Форма №3 Код за ДКУД 1801004

Стаття	Код	За звітний період	За аналогічний період попереднього року
1	2	3	4
I. Рух коштів у результаті операційної діяльності			
Надходження від:			
Реалізації продукції (товарів, робіт, послуг)	3000	696 936	626 686
Повернення податків і зборів	3005	-	-
у тому числі податку на додану вартість	3006	-	-
Цільового фінансування	3010	324	272
Надходження від отримання субсидій, дотацій	3011	-	-
Надходження авансів від покупців і замовників	3015	-	-
Надходження від повернення авансів	3020	43	135
Надходження від відсотків за залишками коштів на поточних рахунках	3025	-	-
Надходження від боржників неустойки (штрафів, пені)	3035	96	107
Надходження від операційної оренди	3040	-	-
Надходження від отримання роялті, авторських винагород	3045	-	-
Надходження від страхових премій	3050	-	-
Надходження фінансових установ від повернення позик	3055	-	-
Інші надходження	3095	-	-
Витрачання на оплату:			
Товарів (робіт, послуг)	3100	(571 142)	(400 066)
Праці	3105	(36 128)	(31 259)
Відрахувань на соціальні заходи	3110	(10 621)	(8 344)
Зобов'язань з податків і зборів	3115	(128 161)	(103 034)
Витрачання на оплату зобов'язань з податку на прибуток	3116	(2 120)	(9 244)
Витрачання на оплату зобов'язань з податку на додану вартість	3117	(10 170)	(20 800)
Витрачання на оплату зобов'язань з інших податків і зборів	3118	(115 871)	(72 990)
Витрачання на оплату авансів	3135	(-)	(1 100)
Витрачання на оплату повернення авансів	3140	(1 060)	(2 993)
Витрачання на оплату цільових внесків	3145	(-)	(-)
Витрачання на оплату зобов'язань за страховими контрактами	3150	(-)	(-)
Витрачання фінансових установ на надання позик	3155	(-)	(-)
Інші витрачання	3190	(1 405)	(1 262)
Чистий рух коштів від операційної діяльності	3195	-51 118	79 142
II. Рух коштів у результаті інвестиційної діяльності			
Надходження від реалізації:			
фінансових інвестицій	3200	-	-
необоротних активів	3205	289	521
Надходження від отриманих:			
відсотків	3215	1 991	2 029
дивідендів	3220	-	-
Надходження від деривативів	3225	-	-
Надходження від погашення позик	3230	-	-
Надходження від вибуття дочірнього підприємства та іншої господарської одиниці	3235	-	-
Інші надходження	3250	-	-

Витрачання на придбання: фінансових інвестицій	3255	(-)	(-)
необоротних активів	3260	(8 265)	(6 831)
Виплати за деривативами	3270	(-)	(-)
Витрачання на надання позик	3275	(-)	(-)
Витрачання на придбання дочірнього підприємства та іншої господарської одиниці	3280	-	-
Інші платежі	3290	(-)	(-)
Чистий рух коштів від інвестиційної діяльності	3295	-5 985	-4 281
III. Рух коштів у результаті фінансової діяльності			
Надходження від: Власного капіталу	3300	-	-
Отримання позик	3305	-	-
Надходження від продажу частки в дочірньому підприємстві	3310	-	-
Інші надходження	3340	-	-
Витрачання на: Викуп власних акцій	3345	(-)	(-)
Погашення позик	3350	-	-
Сплату дивідендів	3355	(-)	(-)
Витрачання на сплату відсотків	3360	(-)	(-)
Витрачання на сплату заборгованості з фінансової оренди	3365	(-)	(-)
Витрачання на придбання частки в дочірньому підприємстві	3370	-	-
Витрачання на виплати неконтрольованим часткам у дочірніх підприємствах	3375	-	-
Інші платежі	3390	(-)	(-)
Чистий рух коштів від фінансової діяльності	3395	-	-
Чистий рух грошових коштів за звітний період	3400	-57 103	74 861
Залишок коштів на початок року	3405	80 590	6 321
Вплив зміни валютних курсів на залишок коштів	3410	(1 137)	(592)
Залишок коштів на кінець року	3415	22 350	80 590


Керівник

Левітан
Ольга
Миколаївна
ЕП
Пархоменко
Світлана
Михайлівна

Левітан Ольга Миколаївна

Головний бухгалтер

Пархоменко Світлана Михайлівна



Підприємство **ТОВ "ХІПП УКРАЇНА"**

Дата (рік, місяць, число)

за ЄДРПОУ

(найменування)

КОДИ		
2026	01	01
32524959		

ДОКУМЕНТ ПРИЙНЯТО


Звіт про власний капітал
за **Рік 2025** р.

Форма №4

Код за ДКУД

1801005

Стаття	Код рядка	Зареєстрований (пайовий) капітал	Капітал у дооцінках	Додатковий капітал	Резервний капітал	Нерозподілений прибуток (непокритий збиток)	Неоплачений капітал	Вилучений капітал	Всього
1	2	3	4	5	6	7	8	9	10
Залишок на початок року	4000	99 116	-	522	283	63 647	-	-	163 568
Коригування:									
Зміна облікової політики	4005	-	-	-	-	-	-	-	-
Виправлення помилок	4010	-	-	-	-	-	-	-	-
Інші зміни	4090	-	-	-	-	-	-	-	-
Скоригований залишок на початок року	4095	99 116	-	522	283	63 647	-	-	163 568
Чистий прибуток (збиток) за звітний період	4100	-	-	-	-	(36 196)	-	-	(36 196)
Інший сукупний дохід за звітний період	4110	-	-	-	-	-	-	-	-
Дооцінка (уцінка) необоротних активів	4111	-	-	-	-	-	-	-	-
Дооцінка (уцінка) фінансових інструментів	4112	-	-	-	-	-	-	-	-
Накопичені курсові різниці	4113	-	-	-	-	-	-	-	-
Частка іншого сукупного доходу асоційованих і спільних підприємств	4114	-	-	-	-	-	-	-	-
Інший сукупний дохід	4116	-	-	-	-	-	-	-	-
Розподіл прибутку:									
Виплати власникам (дивіденди)	4200	-	-	-	-	-	-	-	-
Спрямування прибутку до зареєстрованого капіталу	4205	-	-	-	-	-	-	-	-
Відрахування до резервного капіталу	4210	-	-	-	-	-	-	-	-
Сума чистого прибутку, належна до бюджету відповідно до законодавства	4215	-	-	-	-	-	-	-	-
Сума чистого прибутку на створення спеціальних (цільових) фондів	4220	-	-	-	-	-	-	-	-



1	2	3	4	5	6	7	8	9	10
Сума чистого прибутку на матеріальне заохочення	4225	-	-	-	-	-	-	-	-
Внески учасників: Внески до капіталу	4240	-	-	-	-	-	-	-	-
Погашення заборгованості з капіталу	4245	-	-	-	-	-	-	-	-
Вилучення капіталу: Викуп акцій (часток)	4260	-	-	-	-	-	-	-	-
Перепродаж викуплених акцій (часток)	4265	-	-	-	-	-	-	-	-
Анулювання викуплених акцій (часток)	4270	-	-	-	-	-	-	-	-
Вилучення частки в капіталі	4275	-	-	-	-	-	-	-	-
Зменшення номінальної вартості акцій	4280	-	-	-	-	-	-	-	-
Інші зміни в капіталі	4290	-	-	-	-	-	-	-	-
Придбання (продаж) неконтрольованої частки в дочірньому підприємстві	4291	-	-	-	-	-	-	-	-
Разом змін у капіталі	4295	-	-	-	-	(36 196)	-	-	(36 196)
Залишок на кінець року	4300	99 116	-	522	283	27 451	-	-	127 372

Керівник

Головний бухгалтер

Електронна
печатка
32524959

Левітан
Ольга
Миколаївна
Пархоменко
Світлана
Михайлівна

Левітан Ольга Миколаївна

Пархоменко Світлана Михайлівна

ЗАТВЕРДЖЕНО
 Наказ Міністерства фінансів України
 29.11.2000 № 302 (у редакції наказу Міністерства фінансів України
 від 28.10.2003 № 602)

ДОКУМЕНТ ПРИЙНЯТО

Підприємство ТОВ "ХІПП УКРАЇНА"
Територія Київ Голосіївський район
Орган державного управління
Організаційно-правова форма господарювання Товариство з обмеженою відповідальністю
Вид економічної діяльності Неспеціалізована оптова торгівля продуктами харчування, напоями та тютюновими виробами
Одиниця виміру: тис.грн.

Дата (рік, місяць, число)
 за ЄДРПОУ
 за КАТОТТГ¹
 за СПОДУ
 за КОПФГ
 за КВЕД

2025	12	31
32524959		
UA80000000000126643		
6414		
240		
46.39		

ПРИМІТКИ ДО РІЧНОЇ ФІНАНСОВОЇ ЗВІТНОСТІ
 за 2025 рік

Форма №5

Код за ДКУД

1801008

I. Нематеріальні активи

Групи нематеріальних активів	Код рядка	Залишок на початок року		Надійшло за рік	Переоцінка (дооцінка +, уцінка -)		Вибуло за рік		Нараховано амортизації за рік	Втрати від зменшення корисності за рік	Інші зміни за рік		Залишок на кінець року	
		первісна (переоцінена) вартість	накопичена амортизація		первісної (переоціненої) вартості	накопиченої амортизації	первісна (переоцінена) вартість	накопичена амортизація			первісної (переоціненої) вартості	накопиченої амортизації	первісна (переоцінена) вартість	накопичена амортизація
1	2	3	4	5	6	7	8	9	10	11	12	13	14	15
Права користування природними ресурсами	010	-	-	-	-	-	-	-	-	-	-	-	-	-
Права користування майном	020	-	-	-	-	-	-	-	-	-	-	-	-	-
Права на комерційні позначення	030	-	-	-	-	-	-	-	-	-	-	-	-	-
Права на об'єкти промислової власності	040	-	-	-	-	-	-	-	-	-	-	-	-	-
Авторське право та суміжні з ним права	050	9394	5131	331	-	-	193	193	1960	-	-	-	9532	6898
	060	-	-	-	-	-	-	-	-	-	-	-	-	-
Інші нематеріальні активи	070	933	842	-	-	-	-	-	69	-	-	-	933	911
Разом	080	10327	5973	331	-	-	193	193	2029	-	-	-	10465	7809
Гудвіл	090	-	-	-	-	-	-	-	-	-	-	-	-	-

3 рядка 080 графа 14 вартість нематеріальних активів, щодо яких існує обмеження права власності

(081) - _____

вартість оформлених у заставу нематеріальних активів

(082) - _____

вартість створених підприємством нематеріальних активів

(083) - _____

3 рядка 080 графа 5 вартість нематеріальних активів, отриманих за рахунок цільових асигнувань

(084) - _____

3 рядка 080 графа 15 накопичена амортизація нематеріальних активів, щодо яких існує обмеження права власності

(085) - _____

¹ Кодифікатор адміністративно-територіальних одиниць та територій територіальних громад

II. Основні засоби

Групи основних засобів	Код рядка	Залишок на початок року		Надійшло за рік	Переоцінка (дооцінка +, уцінка -)		Вибуло за рік		Нараховано амортизації за рік	Втрати від зменшення корисності	Інші зміни за рік		Залишок на кінець року		у тому числі			
		первісна (переоцінена) вартість	знос		первісної (переоціненої) вартості	зносу	первісна (переоцінена) вартість	знос			первісної (переоціненої) вартості	зносу	первісна (переоцінена) вартість	знос	одержані за фінансовою орендою		передані в оперативну оренду	
															первісна (переоцінена) вартість	знос	первісна (переоцінена) вартість	знос
1	2	3	4	5	6	7	8	9	10	11	12	13	14	15	16	17	18	19
Земельні ділянки	100	-	-	-	-	-	-	-	-	-	-	-	-	-	-	-	-	-
Інвестиційна нерухомість	105	-	-	-	-	-	-	-	-	-	-	-	-	-	-	-	-	-
Капітальні витрати на поліпшення земель	110	-	-	-	-	-	-	-	-	-	-	-	-	-	-	-	-	-
Будинки, споруди та передавальні пристрої	120	-	-	-	-	-	-	-	-	-	-	-	-	-	-	-	-	-
Машини та обладнання	130	1728	1233	1277	-	-	80	80	435	-	-	-	2925	1588	-	-	-	-
Транспортні засоби	140	16576	11479	5027	-	-	375	375	1836	-	-	-	21228	12940	-	-	-	-
Інструменти, прилади, інвентар (меблі)	150	109	100	-	-	-	32	32	3	-	-	-	77	71	-	-	-	-
Тварини	160	-	-	-	-	-	-	-	-	-	-	-	-	-	-	-	-	-
Багаторічні насадження	170	-	-	-	-	-	-	-	-	-	-	-	-	-	-	-	-	-
Інші основні засоби	180	-	-	-	-	-	-	-	-	-	-	-	-	-	-	-	-	-
Бібліотечні фонди	190	-	-	-	-	-	-	-	-	-	-	-	-	-	-	-	-	-
Малоцінні необоротні матеріальні активи	200	1056	1056	252	-	-	-	-	252	-	-	-	1308	1308	-	-	-	-
Тимчасові (нетитульні) споруди	210	-	-	-	-	-	-	-	-	-	-	-	-	-	-	-	-	-
Природні ресурси	220	-	-	-	-	-	-	-	-	-	-	-	-	-	-	-	-	-
Інвентарна тара	230	-	-	-	-	-	-	-	-	-	-	-	-	-	-	-	-	-
Предмети прокату	240	-	-	-	-	-	-	-	-	-	-	-	-	-	-	-	-	-
Інші необоротні матеріальні активи	250	-	-	-	-	-	-	-	-	-	-	-	-	-	-	-	-	-
Разом	260	19469	13868	6556	-	-	487	487	2526	-	-	-	25538	15907	-	-	-	-

З рядка 260 графа 14 вартість основних засобів, щодо яких існують передбачені чинним законодавством обмеження права власності

(261) - _____

вартість оформлених у заставу основних засобів

(262) - _____

залишкова вартість основних засобів, що тимчасово не використовуються (консервація, реконструкція тощо)

(263) - _____

первісна (переоцінена) вартість повністю амортизованих основних засобів

(264) **11950** _____

основні засоби орендованих єдиних (цілісних) майнових комплексів

(2641) - _____

З рядка 260 графа 8 вартість основних засобів, призначених для продажу

(265) - _____

залишкова вартість основних засобів, утрачених унаслідок надзвичайних подій

(2651) - _____

З рядка 260 графа 5 вартість основних засобів, придбаних за рахунок цільового фінансування

(266) - _____

Вартість основних засобів, що взяті в операційну оренду

(267) - _____

З рядка 260 графа 15 знос основних засобів, щодо яких існують обмеження права власності

(268) - _____

З рядка 105 графа 14 вартість інвестиційної нерухомості, оціненої за справедливою вартістю

(269) - _____

III. Капітальні інвестиції

Найменування показника	Код рядка	За рік	На кінець року
1	2	3	4
Капітальне будівництво	280	-	-
Придбання (виготовлення) основних засобів	290	6304	-
Придбання (виготовлення) інших необоротних матеріальних активів	300	252	-
Придбання (створення) нематеріальних активів	310	332	-
Придбання (вирощування) довгострокових біологічних активів	320	-	-
Інші	330	-	-
Разом	340	6888	-

З рядка 340 графа 3 капітальні інвестиції в інвестиційну нерухомість

(341) - _____

фінансові витрати, включені до капітальних інвестицій

(342) - _____

IV. Фінансові інвестиції

Найменування показника	Код рядка	За рік	На кінець року	
			довгострокові	поточні
1	2	3	4	5
А. Фінансові інвестиції за методом участі в капіталі в:				
асоційовані підприємства	350	-	-	-
дочірні підприємства	360	-	-	-
спільну діяльність	370	-	-	-
Б. Інші фінансові інвестиції в:				
частки і паї у статутному капіталі інших підприємств	380	-	-	-
акції	390	-	-	-
облігації	400	-	-	-
інші	410	-	-	-
Разом (розд.А + розд.Б)	420	-	-	-

З рядка 1035 гр. 4 Балансу (Звіту про фінансовий стан)

Інші довгострокові фінансові інвестиції відображені:

за собівартістю (421) - _____
за справедливою вартістю (422) - _____
за амортизованою собівартістю (423) - _____

З рядка 1160 гр. 4 Балансу (Звіту про фінансовий стан)

Поточні фінансові інвестиції відображені:

за собівартістю (424) - _____
за справедливою вартістю (425) - _____
за амортизованою собівартістю (426) - _____

V. Доходи і витрати

Найменування показника	Код рядка	Доходи	Витрати
1	2	3	4
А. Інші операційні доходи і витрати			
Операційна оренда активів	440	-	-
Операційна курсова різниця	450	1989	9168
Реалізація інших оборотних активів	460	240	-
Штрафи, пені, неустойки	470	80	242
Утримання об'єктів житлово-комунального і соціально-культурного призначення	480	-	-
Інші операційні доходи і витрати	490	705	22777
у тому числі: відрахування до резерву сумнівних боргів	491	X	-
непродуктивні витрати і втрати	492	X	1146
Б. Доходи і витрати від участі в капіталі за інвестиціями в:			
асоційовані підприємства	500	-	-
дочірні підприємства	510	-	-
спільну діяльність	520	-	-
В. Інші фінансові доходи і витрати			
Дивіденди	530	-	x
Проценти	540	x	-
Фінансова оренда активів	550	-	-
Інші фінансові доходи і витрати	560	1991	-
Г. Інші доходи і витрати			
Реалізація фінансових інвестицій	570	-	-
Доходи від об'єднання підприємств	580	-	-
Результат оцінки корисності	590	-	-
Неопераційна курсова різниця	600	-	-
Безоплатно одержані активи	610	-	x
Списання необоротних активів	620	x	-
Інші доходи і витрати	630	8	-

Товарообмінні (бартерні) операції з продукцією (товарами, роботами, послугами)

(631) - _____

Частка доходу від реалізації продукції (товарів, робіт, послуг) за товарообмінними (бартерними) контрактами з пов'язаними сторонами

(632) - _____ %

3 рядків 540-560 графа 4 фінансові витрати, уключені до собівартості активів

(633) - _____

VI. Грошові кошти

Найменування показника	Код рядка	На кінець року
1	2	3
Готівка	640	-
Поточний рахунок у банку	650	22350
Інші рахунки в банку (акредитиви, чекові книжки)	660	-
Грошові кошти в дорозі	670	-
Еквіваленти грошових коштів	680	-
Разом	690	22350

З рядка 1090 гр. 4 Балансу (Звіту про фінансовий стан) Грошові кошти, використання яких обмежено (691) - _____

VII. Забезпечення і резерви

Види забезпечень і резервів	Код рядка	Залишок на початок року	Збільшення за звіт. рік		Використано у звітному році	Сторновано невикористану суму у звітному році	Сума очікуваного відшкодування витрат іншою стороною, що врахована при оцінці забезпечення	Залишок на кінець року
			нараховано (створено)	додаткові відрахування				
1	2	3	4	5	6	7	8	9
Забезпечення на виплату відпусток працівникам	710	2252	254	-	-	-	-	2506
Забезпечення наступних витрат на додаткове пенсійне забезпечення	720	-	-	-	-	-	-	-
Забезпечення наступних витрат на виконання гарантійних зобов'язань	730	-	-	-	-	-	-	-
Забезпечення наступних витрат на реструктуризацію	740	-	-	-	-	-	-	-
Забезпечення наступних витрат на виконання зобов'язань щодо обтяжливих контрактів	750	-	-	-	-	-	-	-
Інші забезпечення	760	2506	15208	-	13528	-	-	4186
	770	-	-	-	-	-	-	-
Резерв сумнівних боргів	775	89	-	-	89	-	-	-
Разом	780	4847	15462	-	13617	-	-	6692

VIII. Запаси

Найменування показника	Код рядка	Балансова вартість на кінець року	Переоцінка за рік	
			збільшення чистої вартості реалізації *	уцінка
1	2	3	4	5
Сировина і матеріали	800	3137	-	-
Купівельні напівфабрикати та комплектуючі вироби	810	-	-	-
Паливо	820	-	-	-
Тара і тарні матеріали	830	-	-	-
Будівельні матеріали	840	-	-	-
Запасні частини	850	-	-	-
Матеріали сільськогосподарського призначення	860	-	-	-
Поточні біологічні активи	870	-	-	-
Малоцінні та швидкозношувані предмети	880	-	-	-
Незавершене виробництво	890	-	-	-
Готова продукція	900	-	-	-
Товари	910	96177	-	-
Разом	920	99314	-	-

З рядка 920 графа 3 Балансова вартість запасів:

відображених за чистою вартістю реалізації

(921)

-

переданих у переробку

(922)

-

оформлених в заставу

(923)

-

переданих на комісію

(924)

-

Активи на відповідальному зберіганні (позабалансовий рахунок 02)

(925)

-

З рядка 1200 графа 4 Балансу (Звіту про фінансовий стан) запаси, призначені для продажу

(926)

-

* визначається за п. 28 Національного положення (стандарту) бухгалтерського обліку 9 "Запаси".

IX. Дебіторська заборгованість

Найменування показника	Код рядка	Всього на кінець року	у т.ч. за строками непогашення		
			до 12 місяців	від 12 до 18 місяців	від 18 до 36 місяців
1	2	3	4	5	6
Дебіторська заборгованість за товари, роботи, послуги	940	70004	70004	-	-
Інша поточна дебіторська заборгованість	950	-	-	-	-

Списано у звітному році безнадійної дебіторської заборгованості
Із рядків 940 і 950 графа 3 заборгованість з пов'язаними сторонами

(951) - _____
(952) - _____

X. Нестачі і втрати від псування цінностей

Найменування показника	Код рядка	Сума
1	2	3
Виявлено (списано) за рік нестач і втрат	960	1146
Визнано заборгованістю винних осіб у звітному році	970	-
Сума нестач і втрат, остаточне рішення щодо винуватців, за якими на кінець року не прийнято (позабалансовий рахунок 072)	980	-

XI. Будівельні контракти

Найменування показника	Код рядка	Сума
1	2	3
Дохід за будівельними контрактами за звітний рік	1110	-
Заборгованість на кінець звітного року:		
валова замовників	1120	-
валова замовникам	1130	-
з авансів отриманих	1140	-
Сума затриманих коштів на кінець року	1150	-
Вартість виконаних субпідрядниками робіт за незавершеними будівельними контрактами	1160	-

ХІІ. Податок на прибуток

Найменування показника	Код рядка	Сума
1	2	3
Поточний податок на прибуток	1210	-
Відстрочені податкові активи: на початок звітного року	1220	856
на кінець звітного року	1225	1205
Відстрочені податкові зобов'язання: на початок звітного року	1230	-
на кінець звітного року	1235	-
Включено до Звіту про фінансові результати - усього	1240	348
у тому числі:		
поточний податок на прибуток	1241	-
зменшення (збільшення) відстрочених податкових активів	1242	348
збільшення (зменшення) відстрочених податкових зобов'язань	1243	-
Відображено у складі власного капіталу - усього	1250	-
у тому числі:		
поточний податок на прибуток	1251	-
зменшення (збільшення) відстрочених податкових активів	1252	-
збільшення (зменшення) відстрочених податкових зобов'язань	1253	-

ХІІІ. Використання амортизаційних відрахувань

Найменування показника	Код рядка	Сума
1	2	3
Нараховано за звітний рік	1300	4555
Використано за рік - усього	1310	6887
в тому числі на:		
будівництво об'єктів	1311	-
придбання (виготовлення) та поліпшення основних засобів	1312	6555
з них машини та обладнання	1313	1277
придбання (створення) нематеріальних активів	1314	332
погашення отриманих на капітальні інвестиції позик	1315	-
	1316	-
	1317	-

XIV. Біологічні активи

Групи біологічних активів	Код рядка	Обліковуються за первісною вартістю										Обліковуються за справедливою вартістю				
		залишок на початок року		надійшло за рік	вибуло за рік		нараховано амортизації за рік	втрати від зменшення корисності	вигоди від відновлення корисності	залишок на кінець року		залишок на початок року	надійшло за рік	зміни вартості за рік	вибуло за рік	залишок на кінець року
		первісна вартість	накопичена амортизація		первісна вартість	накопичена амортизація				первісна вартість	накопичена амортизація					
				3			4	5	6			7	8	9	10	11
1	2	3	4	5	6	7	8	9	10	11	12	13	14	15	16	17
Довгострокові біологічні активи – усього																
в тому числі:	1410	-	-	-	-	-	-	-	-	-	-	-	-	-	-	-
робоча худоба	1411	-	-	-	-	-	-	-	-	-	-	-	-	-	-	-
продуктивна худоба	1412	-	-	-	-	-	-	-	-	-	-	-	-	-	-	-
багаторічні насадження	1413	-	-	-	-	-	-	-	-	-	-	-	-	-	-	-
	1414	-	-	-	-	-	-	-	-	-	-	-	-	-	-	-
інші довгострокові біологічні активи	1415	-	-	-	-	-	-	-	-	-	-	-	-	-	-	-
Поточні біологічні активи – усього																
в тому числі:	1420	-	x	-	-	x	x	-	-	-	x	-	-	-	-	-
тварини на вирощуванні та відгодівлі	1421	-	x	-	-	x	x	-	-	-	x	-	-	-	-	-
біологічні активи в стані біологічних перетворень (крім тварин на вирощуванні та відгодівлі)	1422	-	x	-	-	x	x	-	-	-	x	-	-	-	-	-
	1423	-	x	-	-	x	x	-	-	-	x	-	-	-	-	-
інші поточні біологічні активи	1424	-	x	-	-	x	x	-	-	-	x	-	-	-	-	-
Разом	1430	-	-	-	-	-	-	-	-	-	-	-	-	-	-	-

3 рядка 1430 графа 5 і графа 14 вартість біологічних активів, придбаних за рахунок цільового фінансування

(1431) - _____

3 рядка 1430 графа 6 і графа 16 залишкова вартість довгострокових біологічних активів, первісна вартість поточних біологічних активів і справедлива вартість біологічних активів, утрачених унаслідок надзвичайних подій

(1432) - _____

3 рядка 1430 графа 11 і графа 17 балансова вартість біологічних активів, щодо яких існують передбачені законодавством обмеження права власності

(1433) - _____

XV. Фінансові результати від первісного визнання та реалізації сільськогосподарської продукції та додаткових біологічних активів

Найменування показника	Код рядка	Вартість первісного визнання	Витрати, пов'язані з біологічними перетвореннями	Результат від первісного визнання		Уцінка	Виручка від реалізації	Собівартість реалізації	Фінансовий результат (прибуток +, збиток -) від	
				дохід	витрати				реалізації	первісного визнання та реалізації
1	2	3	4	5	6	7	8	9	10	11
Продукція та додаткові біологічні активи рослинництва - усього	1500	-	(-)	-	(-)	-	-	(-)	-	-
у тому числі:										
зернові і зернобобові	1510	-	(-)	-	(-)	-	-	(-)	-	-
з них:										
пшениця	1511	-	(-)	-	(-)	-	-	(-)	-	-
соя	1512	-	(-)	-	(-)	-	-	(-)	-	-
соняшник	1513	-	(-)	-	(-)	-	-	(-)	-	-
ріпак	1514	-	(-)	-	(-)	-	-	(-)	-	-
цукрові буряки (фабричні)	1515	-	(-)	-	(-)	-	-	(-)	-	-
картопля	1516	-	(-)	-	(-)	-	-	(-)	-	-
плоди (зерняткові, кісточкові)	1517	-	(-)	-	(-)	-	-	(-)	-	-
інша продукція рослинництва	1518	-	(-)	-	(-)	-	-	(-)	-	-
додаткові біологічні активи рослинництва	1519	-	(-)	-	(-)	-	-	(-)	-	-
Продукція та додаткові біологічні активи тваринництва - усього	1520	-	(-)	-	(-)	-	-	(-)	-	-
у тому числі:										
приріст живої маси – усього	1530	-	(-)	-	(-)	-	-	(-)	-	-
з нього:										
великої рогатої худоби	1531	-	(-)	-	(-)	-	-	(-)	-	-
свиней	1532	-	(-)	-	(-)	-	-	(-)	-	-
молоко	1533	-	(-)	-	(-)	-	-	(-)	-	-
вовна	1534	-	(-)	-	(-)	-	-	(-)	-	-
яйця	1535	-	(-)	-	(-)	-	-	(-)	-	-
інша продукція тваринництва	1536	-	(-)	-	(-)	-	-	(-)	-	-
додаткові біологічні активи тваринництва	1537	-	(-)	-	(-)	-	-	(-)	-	-
продукція рибництва	1538	-	(-)	-	(-)	-	-	(-)	-	-
	1539	-	(-)	-	(-)	-	-	(-)	-	-
Сільськогосподарська продукція та додаткові біологічні активи - разом	1540	-	(-)	-	(-)	-	-	(-)	-	-

Керівник

Головний бухгалтер



ЕП
Левітан
Ольга
Миколаївна
ЕП
Пархоменко
Світлана
Михайлівна

Левітан Ольга Миколаївна

Пархоменко Світлана Михайлівна

1	2	3	4	5	6	7	8	9	10	11	12	13	14	15	16	17	18
Усього доходів звітних сегментів	040	623296	512912	-	-	-	-	-	-	-	-	-	-	-	-	623296	512912
Нерозподілені доходи	050	x	x	x	x	x	x	x	x	x	x	x	x	-	-	-	-
з них: доходи від операційної діяльності	051	x	x	x	x	x	x	x	x	x	x	x	x	-	-	-	-
фінансові доходи	052	x	x	x	x	x	x	x	x	x	x	x	x	-	-	-	-
Вирахування доходів від реалізації продукції (товарів, робіт, послуг) іншим звітним сегментам	060	-	-	-	-	-	-	-	-	-	-	-	-	-	-	-	-
Усього доходів підприємства (р. 040 + р. 050 - р. 060)	070	623296	512912	-	-	-	-	-	-	-	-	-	-	-	-	623296	512912
2. Витрати звітних сегментів:																	
Витрати операційної діяльності	080	435877	299077	-	-	-	-	-	-	-	-	-	-	-	-	435877	299077
з них: собівартість реалізованої продукції (товарів, робіт, послуг):																	
зовнішнім покупцям	081	435877	299077	-	-	-	-	-	-	-	-	-	-	-	-	435877	299077
іншим звітним сегментам	082	-	-	-	-	-	-	-	-	-	-	-	-	-	-	-	-
Адміністративні витрати	090	32075	25544	-	-	-	-	-	-	-	-	-	-	-	-	32075	25544
Витрати на збут	100	159701	128799	-	-	-	-	-	-	-	-	-	-	-	-	159701	128799
Інші операційні витрати	110	32187	21350	-	-	-	-	-	-	-	-	-	-	-	-	32187	21350
Фінансові витрати звітних сегментів	120	-	-	-	-	-	-	-	-	-	-	-	-	-	-	-	-
з них: втрати від участі в капіталі, які безпосередньо можна віднести до звітного сегмента																	
	121	-	-	-	-	-	-	-	-	-	-	-	-	-	-	-	-
	122	-	-	-	-	-	-	-	-	-	-	-	-	-	-	-	-
Інші витрати	130	-	35	-	-	-	-	-	-	-	-	-	-	-	-	-	35
Усього витрат звітних сегментів	140	659840	474805	-	-	-	-	-	-	-	-	-	-	-	-	659840	474805
Нерозподілені витрати	150	x	x	x	x	x	x	x	x	x	x	x	x	-	-	-	-
з них: адміністративні, збутові та інші витрати операційної діяльності, не розподілені на звітні сегменти	151	x	x	x	x	x	x	x	x	x	x	x	x	-	-	-	-
фінансові витрати	152	x	x	x	x	x	x	x	x	x	x	x	x	-	-	-	-
податок на прибуток	154	x	x	x	x	x	x	x	x	x	x	x	x	-	-	-	-

1	2	3	4	5	6	7	8	9	10	11	12	13	14	15	16	17	18	
Вирахування собівартості реалізованої продукції (товарів, робіт, послуг) іншим звітним сегментам	160	-	-	-	-	-	-	-	-	-	-	-	-	-	-	-	-	
Усього витрат підприємства (р. 140 + р. 150 - р. 160)	170	659840	474805	-	-	-	-	-	-	-	-	-	-	-	-	659840	474805	
3. Фінансовий результат діяльності сегмента (р. 040 - р. 140)	180	-36544	38107	-	-	-	-	-	-	-	-	-	-	-	-	-36544	38107	
4. Фінансовий результат діяльності підприємства (р. 070 - р. 170)	190	-36544	38107	-	-	-	-	-	-	-	-	-	-	-	-	-36544	38107	
5. Активи звітних сегментів	200	209502	203165	-	-	-	-	-	-	-	-	-	-	-	-	209502	203165	
з них:																		
Необоротні активи	201	12287	9955	-	-	-	-	-	-	-	-	-	-	-	-	12287	9955	
Оборотні активи	202	197215	193210	-	-	-	-	-	-	-	-	-	-	-	-	197215	193210	
	203	-	-	-	-	-	-	-	-	-	-	-	-	-	-	-	-	
	204	-	-	-	-	-	-	-	-	-	-	-	-	-	-	-	-	
	205	-	-	-	-	-	-	-	-	-	-	-	-	-	-	-	-	
Нерозподілені активи	220	x	x	x	x	x	x	x	x	x	x	x	x	x	1205	856	1205	856
з них:																		
	221	x	x	x	x	x	x	x	x	x	x	x	x	x	1205	856	1205	856
	222	x	x	x	x	x	x	x	x	x	x	x	x	x	-	-	-	-
	223	x	x	x	x	x	x	x	x	x	x	x	x	x	-	-	-	-
	224	x	x	x	x	x	x	x	x	x	x	x	x	x	-	-	-	-
Усього активів підприємства	230	209502	203165	-	-	-	-	-	-	-	-	-	-	-	1205	856	210707	204021
6. Зобов'язання звітних сегментів	240	83335	40453	-	-	-	-	-	-	-	-	-	-	-	-	83335	40453	
з них:																		
Поточні зобов'язання	241	83335	40453	-	-	-	-	-	-	-	-	-	-	-	-	83335	40453	
	242	-	-	-	-	-	-	-	-	-	-	-	-	-	-	-	-	
	243	-	-	-	-	-	-	-	-	-	-	-	-	-	-	-	-	
	244	-	-	-	-	-	-	-	-	-	-	-	-	-	-	-	-	
Нерозподілені зобов'язання	260	x	x	x	x	x	x	x	x	x	x	x	x	x	-	-	-	-
з них:																		
	261	x	x	x	x	x	x	x	x	x	x	x	x	x	-	-	-	-
	262	x	x	x	x	x	x	x	x	x	x	x	x	x	-	-	-	-
	263	x	x	x	x	x	x	x	x	x	x	x	x	x	-	-	-	-
	264	x	x	x	x	x	x	x	x	x	x	x	x	x	-	-	-	-
Усього зобов'язань підприємства (р. 240 + р. 260)	270	83335	40453	-	-	-	-	-	-	-	-	-	-	-	-	83335	40453	
7. Капітальні інвестиції	280	6887	5693	-	-	-	-	-	-	-	-	-	-	-	-	6887	5693	
8. Амортизація необоротних активів	290	4555	4398	-	-	-	-	-	-	-	-	-	-	-	-	4555	4398	

II. Показники за допоміжними звітними господарський сегментами
(господарський, географічний виробничий, географічний збутовий)

Найменування показника	Код рядка	Найменування звітних сегментів												Нерозподілені статті		Усього	
		Звітний рік		Минулий рік		Звітний рік		Минулий рік		Звітний рік		Минулий рік		Звітний рік	Минулий рік	Звітний рік	Минулий рік
		Звітний рік	Минулий рік	Звітний рік	Минулий рік	Звітний рік	Минулий рік	Звітний рік	Минулий рік	Звітний рік	Минулий рік						
1	2	3	4	5	6	7	8	9	10	11	12	13	14	15	16	17	18
Доходи від реалізації продукції (товарів, робіт, послуг) зовнішнім покупцям	300	618283	506371	-	-	-	-	-	-	-	-	-	-	-	-	618283	506371
Балансова вартість активів звітних сегментів	310	210707	204021	-	-	-	-	-	-	-	-	-	-	-	-	210707	204021
Капітальні інвестиції	320	6887	5693	-	-	-	-	-	-	-	-	-	-	-	-	6887	5693
	330	-	-	-	-	-	-	-	-	-	-	-	-	-	-	-	-
	340	-	-	-	-	-	-	-	-	-	-	-	-	-	-	-	-

III. Показники за допоміжними звітними географічними збутовий сегментами
(виробничий, збутовий)

Найменування показника	Код рядка	Найменування звітних сегментів												Нерозподілені статті		Усього	
		Звітний рік		Минулий рік		Звітний рік		Минулий рік		Звітний рік		Минулий рік		Звітний рік	Минулий рік	Звітний рік	Минулий рік
		Звітний рік	Минулий рік	Звітний рік	Минулий рік	Звітний рік	Минулий рік	Звітний рік	Минулий рік	Звітний рік	Минулий рік						
1	2	3	4	5	6	7	8	9	10	11	12	13	14	15	16	17	18
Доходи від реалізації продукції (товарів, робіт, послуг) зовнішнім покупцям	350	618283	506371	-	-	-	-	-	-	-	-	-	-	-	-	618283	506371
Балансова вартість активів звітних сегментів	360	210707	204021	-	-	-	-	-	-	-	-	-	-	-	-	210707	204021
Капітальні інвестиції	370	6887	5693	-	-	-	-	-	-	-	-	-	-	-	-	6887	5693
	380	-	-	-	-	-	-	-	-	-	-	-	-	-	-	-	-
	390	-	-	-	-	-	-	-	-	-	-	-	-	-	-	-	-

ЕП Левітан

Ольга

Миколаївна

Левітан Ольга Миколаївна


Світлана

Мархomenko Світлана Михайлівна

Керівник

Головний бухгалтер

¹ Кодифікатор адміністративно-територіальних одиниць та територій територіальних громад



Товариство з обмеженою відповідальністю ТОВ «Хіпп Україна»
Примітки до фінансової звітності відповідно до НП(С)БОУ станом на та за рік, що закінчився 31 грудня 2025 року

(якщо не зазначено інше, всі суми наведені в тисячах українських гривень)

1. Інформація про Товариство та основні напрямки його діяльності

ТОВ «Хіпп Україна» (надалі «Товариство») було створене згідно із законодавством України. Товариство є юридичною особою, веде самостійний баланс, має поточний, валютний та інші рахунки в установах банків, печатку зі своїм найменуванням та ідентифікаційним кодом.

Товариство знаходиться під контролем його засновників:

- Хіпп Бетайлігунгс АГ(Швейцарія);
- Хіпп Холдінг АГ» (Швейцарія).

Предметом діяльності Товариства є неспеціалізована оптова торгівля продуктами харчування та напоями.

Станом на 31 грудня 2025 року і на 31 грудня 2024 року кількість працівників відповідно 63 і 56 осіб.

Товариство є платником податку на прибуток на загальних підставах. Податковий облік здійснюється у відповідності з чинним законодавством України, згідно вимог Податкового кодексу України.

Місцезнаходження Підприємства: Україна 03127 м. Київ , проспект Голосіївський, 100/2 ;

Фактичне місцезнаходження:04080, м. Київ, вул. Костянтинівська,75 офіс 408

2. Основні принципи підготовки фінансової звітності

2.1. Основа бухгалтерського обліку та складання фінансової звітності

Товариство веде бухгалтерський облік та складає фінансову звітність згідно з вимогами українського законодавства в національній валюті України (гривні), відповідно до Закону України «Про бухгалтерський облік та фінансову звітність в Україні» від 16 липня 1999 року № 996-XIV з подальшими змінами та доповненнями та відповідно до Національних положень (стандартів) бухгалтерського обліку в Україні (далі - НП(С)БОУ).

Фінансова звітність базується на даних бухгалтерського обліку, який ведеться згідно з вимогами українського законодавства, що вимагає застосування принципу історичної (фактичної) собівартості.

Ця фінансова звітність підготовлена відповідно до принципу безперервності діяльності.

Підготовка фінансової звітності відповідно до НП(С)БОУ вимагає від керівництва застосування певних суттєвих облікових оцінок. Керівництво також використовує певні судження при застосуванні принципів облікової політики, але фактичні результати можуть відрізнятися від попередньо оцінених.

Інформація, що розкривається в фінансовій звітності, є зіставною, а саме: фінансова інформація розкривається за звітний період та аналогічний період, що передує звітному.

Фінансова звітність складена станом на 31 грудня 2025 року та охоплює період від 1 січня 2025 року до 31 грудня 2025. Порівняльна інформація складена станом на 31 грудня 2024 року та за період з 1 січня 2024 по 31 грудня 2024.

Фінансова звітність Товариства затверджена керівництвом з метою оприлюднення на сайті www.hipp.ua.

Миколаївна
ЄДРПОУ/ІПН
32524959

ТОВ"ХіПП
УКРАЇНА"
ЄДРПОУ/ІПН
32524959

Товариство з обмеженою відповідальністю ТОВ «Хіпп Україна»
Примітки до фінансової звітності відповідно до НП(С)БОУ станом на та за рік, що закінчився 31 грудня 2025 року

(якщо не зазначено інше, всі суми наведені в тисячах українських гривень)

2.2. Умови діяльності в Україні

Товариство здійснює свою діяльність в Україні, в якій продовжується повномасштабна війна з Російською Федерацією та діє правовий режим воєнного стану.

У 2025 році реальний ріст ВВП сповільнився до ~2% через ризики безпеки, втрати інфраструктури та виробничих потужностей, дефіцит електроенергії та обмеження робочої сили; попит залишався високим, але в основному задовольнявся за рахунок імпорту.

У 2026 році прогнозується ріст ВВП на рівні 2%, при цьому основні чинники відновлення базуються на оборонному секторі, міжнародній фінансовій допомозі та адаптації бізнесу до умов війни. Основною умовою є продовження підтримки західних партнерів та безпекова ситуація.

Однак, якщо активна фаза війни триватиме довше, економіка, ймовірно, зростатиме повільніше. Росія не припиняє спроб знищити економічний потенціал країни. Свідченнями цього є посилення обстрілів енергетичної та портової інфраструктури. Таким чином, ризики для економіки, як і потреби в міжнародній допомозі, були суттєвими. Основним припущенням є відсутнє зниження високих безпекових ризиків із 2026 року. Довше збереження високих безпекових ризиків негативно впливатиме на ділові та споживчі настрої, курсові та інфляційні очікування. Це також посилюватиме тиск на державні фінанси та поглиблюватиме проблеми на ринку праці. За такого сценарію потенціал економічного зростання буде меншим, а інфляційний тиск – вищим, ніж очікується зараз.

Завдяки зовнішній підтримці та послідовній політиці НБУ міжнародні резерви України у 2025 році зросли на 30,8% та досягли рекордного максимуму за всю історію незалежності – 57,3 млрд доларів США. У 2026 році міжнародна допомога Україні фокусується на підтримці бюджету, відновленні та гуманітарних потребах. ЄС планує виділити €90 млрд на 2026-2027 роки. Отже, спроможність НБУ підтримувати достатній рівень міжнародних резервів та забезпечувати стійкість валютного ринку залишиться високою.

У 2025 року інфляція склала 8% у річному вимірі, що нижче за всі . Вагомим рушієм зростання цін залишалися тимчасові чинники, передусім стрімке подорожчання продуктів харчування через нижчі врожаї. З іншого боку, відчутно посилюється й фундаментальний ціновий тиск на тлі подальшого збільшення витрат бізнесу на енергозабезпечення й оплату праці. Темпи зростання цін на пальне за підсумками 2025 року склали 4%, зумовлені переважно підвищенням акцизів, плановим приведенням податків до європейських стандартів та іншими економічними чинниками. Певний вплив мали й ефекти від послаблення обмінного курсу гривні.

Водночас НБУ очікує, що інфляція буде помірною в 2026 року – 7,5%, а в наступні роки близькою до цілі 5% на . Зниженню інфляції сприятимуть, зокрема, заходи процентної та валютно-курсової політики Національного банку, а також вищі врожаї, поліпшення ситуації в енергетиці, зниження фіскального дефіциту та помірний зовнішній ціновий тиск.

У 2025 році Національний банк України утримував жорстку монетарну політику для боротьби з інфляцією, встановивши облікову ставку на рівні 15,5% річних більшу частину року (із березня). Раніше, з 24 січня, ставка становила 14,5%.. Такі кроки підтримують відновлення економіки та водночас не створюють загроз для макрофінансової стабільності.

Національний банк України у 2025 році продовжує режим керованої гнучкості обмінного курсу, продовжуючи реалізацію стратегії пом'якшення валютних обмежень. Офіційний курс визначається на основі курсу за операціями на міжбанківському ринку, а не встановлюється директивно Національним банком, як це відбувалося з 24 лютого 2022 року. Водночас НБУ і далі контролює ситуацію на міжбанківському валютному ринку та намагається суттєво обмежувати курсові коливання, не допускаючи як значного послаблення гривні, так і суттєвого зміцнення.

Війна між Україною та Російською Федерацією триває, що призводить до значного руйнування майна, активів в Україні та інших суттєвих наслідків. Наслідки війни змінюються щодня, а їхній вплив у довгостроковій перспективі неможливо визначити. Подальший вплив на українську економіку

Товариство з обмеженою відповідальністю ТОВ «Хіпп Україна»
Примітки до фінансової звітності відповідно до НП(С)БОУ станом на та за рік, що закінчився 31 грудня 2025 року

(якщо не зазначено інше, всі суми наведені в тисячах українських гривень)

залежить від того, яким чином завершиться повномасштабна війна, від успішної реалізації українським урядом нових реформ, стратегії відновлення та трансформації країни з метою набуття членства у ЄС, а також співробітництва з міжнародними фондами.

Вплив війни на поточну ситуацію у Товаристві та оцінка керівництвом безперервності діяльності розкриті в примітці 2.3.

2.3. Безперервність діяльності

В 2025 році Товариство продовжує працювати в умовах воєнного стану. Станом на дату затвердження цієї фінансової звітності, Товариство продовжує свою діяльність, активи Товариства не пошкоджені та знаходяться у стані, придатному для використання. Керівництво Товариства виконує свої обов'язки щодо ефективного керування Товариством, не мобілізоване, постійно аналізує поточну економічну ситуацію, перебіг військових подій та їх можливий вплив на поточну та майбутню діяльність Товариства.

Важливі припущення, що були враховані Керівництвом при визначенні здатності Товариства продовжувати діяльність на безперервній основі:

Товарні цінності Товариства знаходяться на складі у логістичного оператора в Київській області та на складі ТОВ «Хіпп-Ужгород» в Закарпатській області. Товариство має можливість організовувати поставки товарів напряму до покупців на неокуповані території.

Основними покупцями Товариства є торгові та аптечні мережі, які працюють по всій неокупованій території України та, на момент випуску цієї звітності, є платоспроможними.

Керівництво припускає, що вірогідність активних бойових дій в північній, центральній та західній територіях України є доволі низькою.

Товариство має необхідні фінансові та людські ресурси для продовження своєї операційної діяльності на період протягом 12 місяців після дати випуску цієї звітності. Персонал Товариства та ІТ-структура адаптовані до віддаленої праці з безпечних місць.

Товариство в більшій мірі є об'єктами першочергової необхідності.

Учасники Товариства підтвердили, що не мають намірів про припинення діяльності Товариства, чи інших намірів, що можуть призвести до неможливості, внаслідок таких рішень або намірів, функціонувати на безперервній основі;

Товариство проводить заходи щодо оптимізації витрат, що, в свою чергу, нівелюватиме вплив можливого зменшення обсягів продажу, якщо таке станеться.

Залежно від розвитку ситуації, її подальше погіршення може мати значний негативний вплив на Товариство та економіку України в цілому.

Керівництво визнає, що майбутній розвиток бойових дій та їх тривалість є єдиним фактором суттєвої невизначеності, який може викликати значні сумніви у спроможності Товариства продовжувати безперервну діяльність. Як наслідок, Товариство може втратити здатність реалізовувати свої активи та виконувати свої зобов'язання у ході нормального ведення бізнесу. Попри єдину суттєву невизначеність, пов'язану з війною в Україні, керівництво вважає, що застосування припущення про безперервність діяльності для підготовки цієї фінансової звітності є обґрунтованим.

Цю фінансову звітність було складено на основі припущення, що Товариство є безперервно функціонуючим підприємством і продовжить свою діяльність в осяжному майбутньому.

Додаткову інформацію щодо подій після дати балансу наведено у Примітці 20.

2.3. Валюта звітності

Товариство з обмеженою відповідальністю ТОВ «Хіпп Україна»
Примітки до фінансової звітності відповідно до НП(С)БОУ станом на та за рік, що
закінчився 31 грудня 2025 року

(якщо не зазначено інше, всі суми наведені в тисячах українських гривень)

Ця фінансова звітність складена в національній валюті України – гривні.

2.4. Операції в іноземній валюті

Операції, здійснені в іноземній валюті, обліковуються за офіційним курсом Національного банку України, чинним на дату здійснення операції. Прибуток та збитки, які виникають при розрахунках по таких операціях, а також при перерахунку грошових активів та пасивів, деномінованих в іноземних валютах, відображаються у звіті про фінансові результати. Залишки по даних рахунках на кінець року перераховуються за курсом НБУ на кінець року.

Курси обміну основних валют до української гривні, встановлені Національним банком України станом на 31 грудня 2025 року та 2024 років були представлені таким чином:

	<u>31.12.2025</u>	<u>31.12.2024</u>
1 євро	49,8565	43,9266
	гривень	гривень
1 долар США	42,3878	42,0390
	гривень	гривень

3. Облікова політика

Основні принципи облікової політики, застосовані для підготовки фінансової звітності, наведено нижче:

3.1 Нематеріальні активи

Нематеріальні активи відображаються у звіті про фінансовий стан за первісною вартістю за вирахуванням накопиченої амортизації.

Первісна вартість нематеріальних активів збільшується на суму витрат, пов'язаних із удосконаленням цих нематеріальних активів і підвищенням їх можливостей та терміну використання, які сприятимуть збільшенню первісно очікуваних майбутніх економічних вигод.

Витрати, що здійснюються для підтримання об'єкта в придатному для використання стані та одержання первісно визначеного розміру майбутніх економічних вигод від його використання, включено до складу витрат звітного періоду.

Амортизація нематеріальних активів нараховується із застосуванням прямолінійного методу.

Нарахування амортизації нематеріальних активів здійснюється протягом строку їх корисного використання, який встановлюється Товариством при визнанні цього об'єкта активом (при зарахуванні на баланс). Для нарахування амортизації нематеріальних активів Товариство застосовує строки їх корисного використання, встановлені податковим законодавством.

Строки корисного використання встановлюються індивідуально для кожного об'єкта і складають від 2 до 5 років.

3.2 Основні засоби

Основні засоби відображаються у звіті про фінансовий стан за первісною вартістю, за вирахуванням накопиченої амортизації.

Товариство з обмеженою відповідальністю ТОВ «Хіпп Україна»
Примітки до фінансової звітності відповідно до НП(С)БОУ станом на та за рік, що закінчився 31 грудня 2025 року

(якщо не зазначено інше, всі суми наведені в тисячах українських гривень)

Первісна вартість основних засобів збільшується на суму витрат, пов'язаних з поліпшенням об'єкта (модернізація, модифікація, добудова, дообладнання, реконструкція тощо), що призводить до збільшення майбутніх економічних вигод, первісно очікуваних від використання об'єкта. Вартість поліпшення основних засобів, що капіталізується, амортизується з використанням прямолінійного методу протягом строків корисного використання, що й у відповідних основних засобів.

Витрати, що здійснюються для підтримання об'єкта в придатному для використання стані та одержання первісно визначеного розміру майбутніх економічних вигод від його використання, включено до складу витрат звітного періоду. Фінансові витрати не включаються до первісної вартості основних засобів, придбаних (створених) повністю або частково за рахунок запозичень (за винятком фінансових витрат, які включаються до собівартості кваліфікаційних активів).

Амортизація основних засобів нараховується із застосуванням прямолінійного методу.

Нарахування амортизації здійснюється протягом строку корисного використання (експлуатації) об'єкта, який встановлюється Товариством при визнанні цього об'єкта активом (при зарахуванні на баланс), і призупиняється на період його реконструкції, модернізації, добудови, дообладнання та консервації. /Нарахування амортизації здійснюється з урахуванням мінімально допустимих строків корисного використання основних засобів, встановлених податковим законодавством.

Строки корисного використання груп основних засобів складають:

Незавершене будівництво та невстановлене обладнання	Не амортизується
Ремонти орендованого приміщення	12 років
Машини та обладнання	5 років
Комп'ютерне і мережеве обладнання	2 роки
Меблі, інвентар та інші основні засоби	4 роки

До малоцінних необоротних активів віднесені об'єкти вартістю до 6 000 тисяч гривень до 23.05.2000 року та до 20 000 тисяч гривень з 23.05.2000 року. Амортизація по таким об'єктам нараховується, у першому місяці використання у розмірі 100% їх вартості.

3.3 Оренда активів

Оренда активів, за якої всі ризики та вигода від володіння залишаються за орендодавцем, класифікується як оперативна оренда. Платежі з оперативної оренди відносяться на рахунок прибутків та збитків рівними частками протягом періоду оренди.

Оренда, що передбачає передачу орендарю всіх ризиків та вигід, пов'язаних з правом користування та володіння активом, класифікується як фінансова.

3.4 Запаси

Запаси відображаються у звіті про фінансовий стан за найменшою з двох оцінок: первісною вартістю або чистою вартістю реалізації. Запаси відображаються за чистою вартістю реалізації, якщо на дату балансу їх ціна знизилась або вони зіпсовані, застаріли, або іншим чином втратили первісно очікувану економічну вигоду. Чиста вартість реалізації є очікувана ціна реалізації запасів в умовах звичайної діяльності за вирахуванням усіх очікуваних витрат на завершення виробництва та реалізацію.

При відпуску запасів у виробництво, з виробництва, продаж та іншому вибутті оцінка їх здійснюється за методом середньозваженої собівартості. Періодичність визначення середньозваженої собівартості одиниці запасів – щомісяця/на дату операції.

3.5 Фінансові інструменти

Фінансові інструменти Товариства представлені наступними категоріями: дебіторська заборгованість за товари, роботи та послуги, дебіторська та кредиторська заборгованість із внутрішніх розрахунків,

Товариство з обмеженою відповідальністю ТОВ «Хіпп Україна»
Примітки до фінансової звітності відповідно до НП(С)БОУ станом на та за рік, що закінчився 31 грудня 2025 року

(якщо не зазначено інше, всі суми наведені в тисячах українських гривень)

грошові кошти та їх еквіваленти, кредиторська заборгованість за товари, роботи, послуги, інша поточна дебіторська та кредиторська заборгованість.

Фінансові інструменти первісно оцінюються та відображаються за їх фактичною собівартістю, яка складається із справедливої вартості активів, зобов'язань або інструментів власного капіталу, наданих або отриманих в обмін на відповідний фінансовий інструмент, і витрат, які безпосередньо пов'язані з придбанням або вибуттям фінансового інструмента (комісійні, обов'язкові збори та платежі при передачі цінних паперів тощо).

На кожну наступну після визнання дату балансу фінансові активи оцінюються за їх справедливою вартістю, крім:

- дебіторської заборгованості, що не призначена для перепродажу;
- фінансових інвестицій, що утримуються підприємством до їх погашення;
- фінансових активів, справедливу вартість яких неможливо достовірно визначити;
- фінансових інвестицій та інших фінансових активів, щодо яких не застосовується оцінка за справедливою вартістю.

На кожну наступну після визнання дату балансу фінансові зобов'язання оцінюються за амортизованою собівартістю, крім фінансових зобов'язань, призначених для перепродажу, і зобов'язань за похідними фінансовими інструментами.

Балансова вартість фінансових активів, щодо яких не застосовується оцінка за справедливою вартістю, переглядається щодо можливого зменшення корисності на кожну дату балансу на основі аналізу очікуваних грошових потоків. Сума втрат від зменшення корисності фінансового активу визначається як різниця між його балансовою вартістю та теперішньою вартістю очікуваних грошових потоків, дисконтованих за поточною ринковою ставкою відсотка на подібний фінансовий актив, з визнанням цієї різниці іншими витратами звітного періоду.

3.6 Дебіторська заборгованість та резерв сумнівних боргів

Поточна дебіторська заборгованість, яка є фінансовим активом (крім придбаної заборгованості та заборгованості, призначеної для продажу), включається до підсумку балансу за чистою реалізаційною вартістю.

Для визначення чистої реалізаційної вартості на дату балансу обчислюється резерв сумнівних боргів за методом застосування абсолютної суми сумнівної заборгованості, яка визначається на підставі аналізу платоспроможності окремих дебіторів .

Резерв сумнівних боргів та безнадійної заборгованості визначається керівництвом Товариства, виходячи з оцінки ймовірно безнадійної щодо повернення заборгованості після проведення аналізу строків виникнення дебіторської заборгованості та на основі практики Товариства стосовно списання заборгованості, а також інших факторів, які впливають на залишки заборгованості.

Безнадійна дебіторська заборгованість - поточна дебіторська заборгованість, щодо якої існує впевненість про її неповернення боржником або за якою минув строк позовної давності.

3.7 Грошові кошти та їх еквіваленти

Грошові кошти та їх еквіваленти включають грошові кошти в касі, кошти на рахунках у банках та короткострокові високоліквідні фінансові інвестиції з первісним строком розміщення до 3 місяців, які вільно конвертуються у певні суми грошових коштів і які характеризуються незначним ризиком зміни вартості.

3.8 Фінансові інвестиції

Товариство з обмеженою відповідальністю ТОВ «Хіпп Україна»
Примітки до фінансової звітності відповідно до НП(С)БОУ станом на та за рік, що закінчився 31 грудня 2025 року

(якщо не зазначено інше, всі суми наведені в тисячах українських гривень)

До поточних фінансових інвестицій відносяться депозити в банках, що можуть бути вільно реалізовані в будь-який момент на строк, який перевищує 3 місяці від дати розміщення і який не перевищує одного року від звітної дати та інші короткострокові фінансові інвестиції.

Фінансові інвестиції (крім інвестицій, що утримуються Товариством до їх погашення або обліковуються за методом участі в капіталі) на дату балансу відображаються за справедливою вартістю. Сума збільшення або зменшення балансової вартості фінансових інвестицій на дату балансу (крім інвестицій, що обліковуються за методом участі в капіталі) відображається у складі інших доходів або інших витрат відповідно.

Фінансові інвестиції, справедливу вартість яких достовірно визначити неможливо, відображаються на дату балансу за їх собівартістю з урахуванням зменшення корисності інвестиції. Втрати від зменшення корисності фінансових інвестицій відображаються у складі інших витрат з одночасним зменшенням балансової вартості фінансових інвестицій.

Фінансові інвестиції, що обліковуються за методом участі в капіталі, на дату балансу відображаються за вартістю, що визначається з урахуванням зміни загальної величини власного капіталу об'єкта інвестування, крім тих, що є результатом операцій між інвестором і об'єктом інвестування.

3.9 Капітал

Зареєстрований (пайовий) капітал – це зафіксована в установчих документах загальна вартість активів, які є внеском його власників (учасників) до капіталу Товариства.

Резервний капітал формується щорічними відрахуваннями з нерозподіленого прибутку. Розмір щорічних відрахувань до резервного фонду визначається Статутом Товариства та складає 5 % суми чистого прибутку. Загальний розмір резервного капіталу не повинен перевищувати 25 % від статутного капіталу. Резервний капітал створюється для покриття непередбачених і додаткових витрат, збитків від зниження ціни продукції, поповнення нестачі власних оборотних коштів., тощо.

Додатковий капітал формується за рахунок курсових різниць, що виникають внаслідок перерахунку зобов'язань засновників при формуванні статутного капіталу.

Дивіденди визнаються як зобов'язання та вираховуються з капіталу, тільки якщо вони оголошені до чи на звітну дату. Інформація про дивіденди розкривається у інших примітках до фінансової звітності, якщо вони оголошені після звітної дати, але до ухвалення фінансової звітності до випуску.

Нерозподілений прибуток включає накопичену суму прибутків та збитків Товариства.

3.10 Зобов'язання та забезпечення

Зобов'язання визнається, якщо його оцінка може бути достовірно визначена та існує ймовірність зменшення економічних вигод у майбутньому внаслідок його погашення. Якщо на дату балансу раніше визнане зобов'язання не підлягає погашенню, то його сума включається до складу доходу звітного періоду.

Поточні зобов'язання відображено в балансі за сумою погашення.

Забезпечення є зобов'язанням з невизначеними сумою або часом погашення на дату балансу.

Забезпечення створюється при виникненні внаслідок минулих подій зобов'язання, погашення якого ймовірно призведе до зменшення ресурсів, що втілюють в собі економічні вигоди, та його оцінка може бути розрахунково визначена.

Забезпечення використовується для відшкодування лише тих витрат, для покриття яких воно було створено.

Товариство з обмеженою відповідальністю ТОВ «Хіпп Україна»
Примітки до фінансової звітності відповідно до НП(С)БОУ станом на та за рік, що закінчився 31 грудня 2025 року

(якщо не зазначено інше, всі суми наведені в тисячах українських гривень)

Залишок забезпечення переглядається на кожну дату балансу та, у разі потреби, коригується (збільшується або зменшується). У разі відсутності ймовірності вибуття активів для погашення майбутніх зобов'язань сума такого забезпечення підлягає сторнуванню.

Непередбаченим вважається зобов'язання, що може виникнути внаслідок минулих подій та існування якого буде підтверджено лише тоді, коли відбудеться або не відбудеться одна чи більше невизначених майбутніх подій, над якими Товариство не має повного контролю; або теперішнє зобов'язання, що виникає внаслідок минулих подій, але не визнається, оскільки малоімовірно, що для врегулювання зобов'язання потрібно буде використати ресурси, які втілюють у собі економічні вигоди, або оскільки суму зобов'язання не можна достовірно визначити.

Непередбачені зобов'язання відображаються на позабалансових рахунках підприємства за обліковою оцінкою. Стислий опис таких зобов'язань, сума, інформація щодо невизначеності суми або строку погашення та сума очікуваного погашення зобов'язання іншою стороною наводяться в примітках до фінансової звітності.

3.11 Виплати персоналу

Поточні виплати працівникам включають: заробітну плату за окладами, інші нарахування з оплати праці; виплати за невідпрацьований час (щорічні відпустки та інший оплачуваний невідпрацьований час); премії та інші заохочувальні виплати, що підлягають сплаті протягом дванадцяти місяців по закінченні періоду, у якому працівники виконують відповідну роботу, тощо.

Нарахована сума виплати працівникам за роботу, виконану ними протягом звітного періоду, визнається поточним зобов'язанням. Виплати за невідпрацьований час, що підлягають накопиченню, визнаються зобов'язанням через створення забезпечення у звітному періоді.

Виплати за невідпрацьований час, що не підлягають накопиченню, визнаються зобов'язанням у тому періоді, у якому час відсутності працівника на роботі підлягає оплаті.

Премії та інші заохочувальні виплати визнаються зобов'язанням через створення забезпечення у звітному періоді, якщо робота, виконана працівниками у цьому періоді, дає їм право на отримання таких виплат у майбутньому.

3.12 Зменшення корисності активів

На кожну дату балансу проводиться оцінка того, чи існують ознаки можливого зменшення корисності активу або групи активів. За наявності ознак про зменшення корисності активу Товариство визначає суму очікуваного відшкодування окремого активу.

Сума очікуваного відшкодування активу - найбільша з двох оцінок: чиста вартість реалізації активу або теперішня вартість майбутніх чистих грошових надходжень від активу.

Чиста вартість реалізації активу базується на цінах активного ринку за вирахуванням очікуваних витрат на реалізацію. За відсутності активного ринку для конкретного активу його чиста вартість реалізації базується на наявній інформації про суму, яку Товариство може отримати за актив на дату річного балансу в операції між обізнаними, зацікавленими та незалежними сторонами після вирахування витрат на його реалізацію.

Теперішня вартість майбутніх чистих грошових надходжень від активу визначається застосуванням відповідної ставки дисконту до майбутніх грошових потоків від безперервного використання активу та його продажу (списання) наприкінці строку корисного використання (експлуатації). Майбутні грошові потоки від активу визначаються, виходячи з фінансових планів Товариства на період не більше п'яти років.

Ставка дисконту базується на ринковій ставці відсотка (до вирахування податку), що використовується в операціях з аналогічними активами. За відсутності ринкової ставки відсотка ставка дисконту

Товариство з обмеженою відповідальністю ТОВ «Хіпп Україна»
Примітки до фінансової звітності відповідно до НП(С)БОУ станом на та за рік, що закінчився 31 грудня 2025 року

(якщо не зазначено інше, всі суми наведені в тисячах українських гривень)

базується на ставці відсотка на можливі позики Товариства або розраховується за методом середньозваженої вартості капіталу Товариства.

Якщо суму очікуваного відшкодування певного активу визначити неможливо, то визначається сума очікуваного відшкодування групи активів, яка генерує грошові потоки і до якої належить цей актив. Балансова вартість групи активів, яка генерує грошові потоки, включає балансову вартість лише тих активів, які можна прямо віднести до такої групи, або визначається шляхом розподілу балансової вартості активів на обґрунтованій та послідовній основі.

Втрати від зменшення корисності групи активів, яка генерує грошові потоки, визнаються, якщо сума очікуваного відшкодування цієї групи менша за її балансову вартість.

3.13 Розрахунок справедливої вартості

При розрахунку справедливої вартості фінансових інструментів Товариство використовує низку методів та робить припущення, що базуються на ринкових умовах на кожну дату балансу.

Для фінансових активів та зобов'язань строком до одного року вважається, що їхня справедлива вартість приблизно дорівнює фактичній вартості за вирахуванням коригування на кредитний ризик.

3.14 Визнання доходів та витрат. Фінансові результати діяльності

Дохід визнається під час збільшення активу або зменшення зобов'язання, що зумовлює зростання власного капіталу (за винятком зростання капіталу за рахунок внесків учасників Товариства), за умови, що оцінка доходу може бути достовірно визначена. Дохід відображається в бухгалтерському обліку в сумі справедливої вартості активів, що отримані або підлягають отриманню.

Дохід (виручка) від реалізації продукції (товарів, інших активів) визнається в разі наявності всіх наведених нижче умов:

- покупцеві передані ризики й вигоди, пов'язані з правом власності на продукцію (товар, інший актив);
- Товариство не здійснює надалі управління та контроль за реалізованою продукцією (товарами, іншими активами);
- сума доходу (виручка) може бути достовірно визначена;
- є впевненість, що в результаті операції відбудеться збільшення економічних вигод Товариства, а витрати, пов'язані з цією операцією, можуть бути достовірно визначені.

Дохід, пов'язаний з наданням послуг, визнається, виходячи зі ступеня завершеності операції з надання послуг на дату балансу, якщо може бути достовірно оцінений результат цієї операції. Товариство не здійснює операції з надання робіт, послуг дохід від виконання і надання яких визнається за ступенем завершеності.

Витрати відображаються в бухгалтерському обліку одночасно зі зменшенням активів або збільшенням зобов'язань.

Витратами звітного періоду визнаються або зменшення активів, або збільшення зобов'язань, що призводить до зменшення власного капіталу Товариства, за умови, що ці витрати можуть бути достовірно оцінені. Витрати визнаються витратами певного періоду одночасно з визнанням доходу, для отримання якого вони здійснені. Витрати, які неможливо прямо пов'язати з доходом певного періоду, відображаються у складі витрат того звітного періоду, в якому вони були здійснені.

Товариство з обмеженою відповідальністю ТОВ «Хіпп Україна»
Примітки до фінансової звітності відповідно до НП(С)БОУ станом на та за рік, що закінчився 31 грудня 2025 року

(якщо не зазначено інше, всі суми наведені в тисячах українських гривень)

Собівартість реалізованої продукції (робіт, послуг) складається з виробничої собівартості продукції (робіт, послуг), яка була реалізована протягом звітного періоду, нерозподілених постійних загальновиробничих витрат та наднормативних виробничих витрат.

До виробничої собівартості продукції (робіт, послуг) включаються:

- прямі матеріальні витрати;
- прямі витрати на оплату праці;
- інші прямі витрати;
- змінні загальновиробничі та постійні розподілені загальновиробничі витрати.

3.15 Податок на прибуток

Витрати з податок на прибуток у звітному періоді складаються з поточного податку на прибуток та зміни сум відстроченого податку/поточного податку.

Поточний податок на прибуток

Поточний податок на прибуток — сума податку на прибуток, що розраховується у відповідності до податкового законодавства України на основі результатів діяльності за рік, скоригованих на статті, які не підлягають оподаткуванню або не зменшують прибуток в цілях оподаткування.

Поточний податок на прибуток визнається зобов'язанням у сумі, що підлягає сплаті. Перевищення сплаченої суми податку на прибуток над сумою, яка підлягає сплаті, визнається дебіторською заборгованістю. Сума зменшення податку на прибуток, що визначається з суми податкового збитку поточного або попереднього періоду, визнається відстроченим податковим активом.

Відстрочений податок на прибуток

Відстрочений податок на прибуток — сума податку на прибуток, що визнана відстроченим податковим зобов'язанням і відстроченим податковим активом. Відстрочений податковий актив та відстрочене податкове зобов'язання розраховуються за ставками оподаткування, що діятимуть протягом періоду, у якому будуть здійснюватися реалізація або використання активу та погашення зобов'язання.

Відстрочений податок розраховується з використанням балансового методу розрахунку.

Відстрочене податкове зобов'язання визнається у разі наявності тимчасових податкових різниць, що підлягають оподаткуванню. Відстрочений податковий актив визнається у разі виникнення тимчасових податкових різниць, що підлягають вирахуванню, якщо очікується отримання податкового прибутку, з яким пов'язані ці тимчасові податкові різниці.

Балансова вартість відстрочених податкових активів переглядається на кінець кожного звітного періоду і знижується до рівня, щодо якого є ймовірним отримання достатнього оподаткованого прибутку, який дозволить відшкодувати усю або частину суми відповідного активу.

У звіті про фінансовий стан відстрочені податкові активи та відстрочені податкові зобов'язання відображаються згорнуто.

Витрати (дохід) з податку на прибуток відображаються у статті "Витрати (дохід) з податку на прибуток" Звіту про фінансові результати (Звіту про сукупний дохід). При визначенні фінансового результату на суму доходу зменшується збиток до оподаткування.

Поточний та відстрочений податки за рік визнаються у складі прибутку або збитку, за винятком випадків коли вони відносяться до статей, які визнаються у складі інших сукупних доходів або безпосередньо у складі власного капіталу. У цьому випадку поточний та відстрочений податки також визнаються у складі інших сукупних доходів або безпосередньо у складі власного капіталу відповідно.

**Товариство з обмеженою відповідальністю ТОВ «Хіпп Україна»
Примітки до фінансової звітності відповідно до НП(С)БОУ станом на та за рік, що
закінчився 31 грудня 2025 року**

(якщо не зазначено інше, всі суми наведені в тисячах українських гривень)

Сума відстроченого податкового активу на дату балансу зменшується за умови недостатності податкового прибутку для списання цього активу. У разі очікування податкового прибутку, достатнього для списання відстроченого податкового активу, сума його попереднього зменшення, але не більше суми очікуваного податкового прибутку, відображається способом сторно.

3.16 Фінансові витрати

Фінансові витрати — витрати на проценти та інші витрати Товариства, пов'язані із запозиченнями. Фінансові витрати визнаються витратами того періоду, за який вони були нараховані (визнані зобов'язаннями), крім фінансових витрат, які капіталізуються.

Капіталізація фінансових витрат застосовується лише до суми тих фінансових витрат, яких можна було б уникнути, якби не здійснювались витрати на створення кваліфікаційного активу.

Витрати на створення кваліфікаційного активу для цілей капіталізації включають лише витрати, для здійснення яких сплачуються грошові кошти, передаються інші активи або приймаються зобов'язання з нарахуванням відсотків.

3.17 Операції з пов'язаними сторонами

Пов'язані сторони — особи, стосунки між якими обумовлюють можливість однієї сторони контролювати іншу або здійснювати суттєвий вплив на прийняття фінансових і оперативних рішень іншою стороною.

Так, відносинами між пов'язаними сторонами Товариства, зокрема, вважаються відносини з:

- материнським (холдинговим) підприємством та його дочірніми підприємствами;
- відносинами з асоційованими підприємствами;
- фізичними особами, які здійснюють контроль або мають суттєвий вплив на Товариство, а також з близькими членами родини кожної такої фізичної особи;
- керівником та іншими особами, які належать до провідного управлінського персоналу Товариства, а також з близькими членами родини таких осіб.

Оцінка активів або зобов'язань в операціях пов'язаних сторін здійснюється методом порівнюваної неконтрольованої ціни/ціни перепродажу.

3.18 Звітність за сегментами

Пріоритетним сегментом Товариство визначило господарський сегмент.

4. Нематеріальні активи (рядок 1000 Звіту про фінансовий стан)

Станом на 31.12.2025:

- Первісна вартість нематеріальних активів склала 10465 тис. грн.
- Нематеріальні активи, щодо яких існує обмеження прав власності відсутні.
- Нематеріальні активи, передані в заставу, відсутні.
- Угод на придбання в майбутньому нематеріальних активів немає.
- Активи, отримані за рахунок цільових асигнувань, відсутні.
- Нематеріальні активи, з невизначеним строком корисного використання, відсутні.

Балансова вартість нематеріальних активів станом на 31 грудня 2025 та 2024 років:

Товариство з обмеженою відповідальністю ТОВ «Хіпп Україна»
Примітки до фінансової звітності відповідно до НП(С)БОУ станом на та за рік, що
закінчився 31 грудня 2025 року

(якщо не зазначено інше, всі суми наведені в тисячах українських гривень)

	<u>2025</u>	<u>2024</u>
Авторське право та суміжні права	2633	4262
Інші нематеріальні активи	23	92
	<u>2656</u>	<u>4354</u>

5. Основні засоби (рядок 1010 Звіту про фінансовий стан)

Основні засоби, щодо яких існують передбачені чинним законодавством обмеження володіння, користування та розпорядження, станом на кінець року відсутні.

Основні засоби, передані у заставу, відсутні.

Угод на придбання в майбутньому основних засобів немає.

У звітному році переоцінка основних засобів не проводилась.

Товариство вважає, що на звітну дату існування внутрішніх і зовнішніх факторів, які б свідчили про ознаки можливого зменшення корисності активів за результатами оцінки встановлено не було. У зв'язку з чим в оцінці суми очікуваного відшкодування активів немає необхідності.

6. Оренда

Товариство є орендарем об'єкта нежитлової нерухомості (офісного приміщення) за угодою операційної оренди.

Інформація про загальну суму майбутніх мінімальних орендних платежів за договорами невідмовної оренди станом на 31 грудня 2025 та 2024 років:

Строк оренди:	<u>2025</u>	<u>2024</u>
Здо одного року	707	621
від одного до п'яти років	-	-
більше п'яти років	-	-
	<u>707</u>	<u>621</u>

7. Дебіторська заборгованість за внутрішніми розрахунками (рядок 1145 Звіту про фінансовий стан)

	<u>2025</u>	<u>2024</u>
По цій статті дебіторська заборгованість пов'язаних осіб	878	-

8. Інша поточна дебіторська заборгованість (рядок 1155 Звіту про фінансовий стан)

Станом на 31 грудня 2025 та 2024 років Інша поточна дебіторська заборгованість (рядок 1155 Балансу) була представлена таким чином:

	<u>2025</u>	<u>2024</u>
Цільове фінансування(соціальне страхування)	-	30
Розрахунки з персоналом по іншим операціям	-	-
	<u>-</u>	<u>30</u>

Товариство з обмеженою відповідальністю ТОВ «Хіпп Україна»
Примітки до фінансової звітності відповідно до НП(С)БОУ станом на та за рік, що
закінчився 31 грудня 2025 року
(якщо не зазначено інше, всі суми наведені в тисячах українських гривень)

9. Капітал (рядок 1400/1495 Звіту про фінансовий стан)

Станом на 31.12.2025 Статутний капітал Товариства складається з:

Назва учасника	Частка в Статутному капіталі, грн.	%
Хіпп Бетайлігунгс АГ(Швейцарія)	98 121 775	99
Хіпп Холдінг АГ» (Швейцарія)	994 182	1

На кінець звітного періоду неоплаченого капіталу немає.

Протягом звітного періоду зміни у складі часток власників у зареєстрованому капіталі не відбувалися. Вартість вкладу кожного учасника відповідає номінальній вартості його частки.

Сума витрат, які не включені до статей витрат Звіту про фінансові результати, а відображені безпосередньо у складі власного капіталу враховує наступні статті:

Стаття	2025	2024
Курсові різниці, що включені до складу іншого додаткового капіталу , грн.	521 579	521 579
	521 579	521 579

10. Кредиторська заборгованість за внутрішніми розрахунками (рядок 1645 Звіту про фінансовий стан)

По цій статті представлена кредиторська заборгованість пов'язаних осіб станом на 31 грудня 2025 та

	2025	2024
ТОВ «Хіпп-Ужгород»	49	-
	-	-
Hipp GmbH & Co.Vertrieb KG	54 065	8 722
	54 114	8 722

11. Поточні забезпечення (рядок 1660 Звіту про фінансовий стан)

Станом на 31.12.2025 Товариство не має жодних інших зобов'язань з виплати пенсій, з охорони здоров'я, страхових або інших компенсаційних виплат перед своїми теперішніми або колишніми співробітниками.

Товариство з обмеженою відповідальністю ТОВ «Хіпп Україна»
Примітки до фінансової звітності відповідно до НП(С)БОУ станом на та за рік, що закінчився 31 грудня 2025 року

(якщо не зазначено інше, всі суми наведені в тисячах українських гривень)

Забезпечення були сформовані, так як на дату балансу існує невизначеність щодо суми або часу погашення зобов'язання.

Станом на 31 грудня 2025 та 2024 років до складу статті були включені наступні поточні забезпечення:

	2025	2024
Забезпечення на виплату відпусток працівникам	2 506	2 252
Забезпечення на виплати торговельним мережам	1 760	341
Інші забезпечення (на аудит, документацію з ТЦО та ін.)	2 426	2 165
	6 692	4 758

Забезпечення створюється при виникненні внаслідок минулих подій зобов'язання, погашення якого ймовірно призведе до зменшення ресурсів, що втілюють в собі економічні вигоди, та його оцінка може бути розрахунково визначена.

Сума забезпечення визначається за обліковою оцінкою ресурсів (за вирахуванням суми очікуваного відшкодування), необхідних для погашення відповідного зобов'язання, на дату балансу.

Очікуваний строк погашення всіх забезпечень, створених Товариством, складає не більше 1 року.

12. Інші поточні зобов'язання (рядок 1690 Звіту про фінансовий стан)

Станом на 31 грудня 2025 та 2024 років до складу статті були включені наступні зобов'язання:

	2025	2024
Розрахунки з підзвітними особами	8	2
Розрахунки по інших операціях	180	134
	188	136

13. Непередбачені зобов'язання (не відображені у Звіті про фінансовий стан)

Непередбачені зобов'язання відсутні.

14. Дохід (виручка) від реалізації продукції (товарів, робіт, послуг) (рядок 2000 Звіту про фінансові результати)

За роки, які закінчилися 31 грудня 2025 та 2024 років, чистий дохід від реалізації продукції (товарів, робіт, послуг) складає:

	2025	2024
Дохід від продажу дитячого харчування і косметики	618 283	506 371
	618 283	506 371

Протягом звітної періоду обсяг операцій з пов'язаними особами складає 6 636 тисяч гривень, що становить 1,07 % від загальної суми доходів від реалізації Товариства.

15. Витрати (дохід) з податку на прибуток (рядок 2300 Звіту про фінансові результати)

Товариство з обмеженою відповідальністю ТОВ «Хіпп Україна»
Примітки до фінансової звітності відповідно до НП(С)БОУ станом на та за рік, що
закінчився 31 грудня 2025 року

(якщо не зазначено інше, всі суми наведені в тисячах українських гривень)

Згідно Податкового кодексу України ставка податку на прибуток в 2024 та подальших роках становить 18%.

	2025	2024
Податок на прибуток поточного періоду	-	8781
Доходи з відстроченого податку на прибуток	348	-64
Всього витрат (доходу) з податку на прибуток за рік	-348	8717

Відмінності між правилами оподаткування та НП(С)БОУ призводять до виникнення певних тимчасових різниць між фінансовою та податковою базою активів та зобов'язань. Відстрочений податок на прибуток розраховується балансовим методом щодо всіх тимчасових різниць.

Станом на 31 грудня 2025 та 2024 років відстрочені податкові активи та зобов'язання склали:

	2025	2024
Складові частини відстроченого податкового активу:		
Забезпечення на виплату відпусток працівникам	451	446
Забезпечення на виплати мережам	317	119
Інші забезпечення (на аудит, документація з ТЦО та ін.)	437	227
Всього відстрочений податковий актив	1205	792

Тимчасові податкові різниці, пов'язані з фінансовими інвестиціями у дочірні, асоційовані та спільні підприємства, щодо яких відстрочені податкові зобов'язання не були визнані, відсутні.

Доходи/Витрати з податку на прибуток від діяльності, що припинена відсутні.

16. Операції з пов'язаними особами

Для цілей цієї фінансової звітності сторони вважаються пов'язаними, якщо одна сторона має можливість контролювати іншу сторону або здійснювати істотний вплив на іншу сторону під час прийняття фінансових або операційних рішень. Товариство здійснює операції із пов'язаними сторонами під час звичайної господарської діяльності для придбання та продажу товарів та послуг, а також отримання фінансування.

Для цілей цієї фінансової звітності пов'язаними сторонами Товариства вважаються компанії Групи Хіпп та ключовий управлінський персонал Товариства.

Перелічені нижче Товариства та фізичні особи вважаються пов'язаними особами Товариства:

Пов'язана сторона	Характер взаємовідносин із Товариством
ТОВ «Хіпп-Ужгород»	Під спільним контролем
Hipp GmbH & Co. Vertrieb KG	Під спільним контролем
Hipp Holding AG	Засновник
Hipp Beteiligungs AG	Засновник
Директор	Ключовий управлінський персонал

Товариство з обмеженою відповідальністю ТОВ «Хіпп Україна»
Примітки до фінансової звітності відповідно до НП(С)БОУ станом на та за рік, що
закінчився 31 грудня 2025 року

(якщо не зазначено інше, всі суми наведені в тисячах українських гривень)

Протягом років, які закінчилися 31.12.2025 та 2024 років, Товариство здійснювало такі операції з пов'язаними сторонами:

	2025	2024
Доходи від реалізації товарів	6 636	6 306
Закупівля товарів	481 124	300 957
Оплата пені	-	90
	487 760	307 353

Провідний управлінський персонал - це особи, які мають повноваження та є відповідальними, прямо або опосередковано, за планування, керівництво і контроль за діяльністю Товариства.

Інформація про одержані виплати від Товариства провідним управлінським персоналом:

	2025	2024
Поточні виплати	4 164	3 619
	4 164	3 619

17. Фінансові інструменти та політика управління ризиками

Управління ризиками відіграє важливу роль у діяльності Товариства. Основні ризики, властиві діяльності Товариства, включають кредитний ризик, ризик концентрації та валютний ризик. Опис політик управління зазначеними ризиками Товариства наведено нижче.

Управління ризиком капіталом

Товариство управляє своїм капіталом для того, щоб забезпечити своє функціонування на безперервній основі за рахунок власних коштів. У Товариства відсутні залучені кошти. Структура капіталу включає власний капітал, який складається із зареєстрованого капіталу.

Основні категорії фінансових інструментів

Основні фінансові активи та зобов'язання Товариства станом на 31 грудня 2025 та 2024 років були представлені таким чином:

	2025	2024
Фінансові активи		
Грошові кошти та їхні еквіваленти	22 350	80 590
Дебіторська заборгованість за товари, роботи, послуги	70 004	53 176
Поточна дебіторська заборгованість по внутрішніх розрахунках	878	-
Всього фінансових активів	93 232	133 766
	2025	2024
Фінансові зобов'язання		
Поточна кредиторська заборгованість за товари, роботи, послуги	17 210	13 248
Поточна кредиторська заборгованість із внутрішніх розрахунків	54 114	8 722
Всього фінансових зобов'язань	71 324	21 970

Кредитний ризик

Товариство з обмеженою відповідальністю ТОВ «Хіпп Україна»
Примітки до фінансової звітності відповідно до НП(С)БОУ станом на та за рік, що закінчився 31 грудня 2025 року

(якщо не зазначено інше, всі суми наведені в тисячах українських гривень)

Кредитний ризик являє собою ризик того, що клієнт може не виконати свої зобов'язання перед Товариством у строк, що може призвести до фінансових збитків у Товариства. Кредитний ризик Товариства, головним чином, пов'язаний із грошовими коштами та їх еквівалентами, а також дебіторською заборгованістю за продукцію, товари, роботи, послуги. Для зменшення кредитних ризиків, пов'язаних з дебіторською заборгованістю за товари, Товариство отримало від певних дистриб'юторів банківську гарантію.

Максимальна сума кредитного ризику станом на 31 грудня 2025 та 2024 років дорівнювала балансовій вартості фінансових активів на відповідну дату. Справедлива вартість фінансових активів і зобов'язань станом на 31 грудня 2025 і на 31 грудня 2024 року приблизно дорівнювала їхній балансовій вартості станом на ці дати.

Валютний ризик

Валютний ризик визначається як ризик того, що на фінансові результати Товариства негативно вплинуть зміни курсів обміну валют. Товариство виконує певні операції в іноземних валютах. Товариство не використовує похідні фінансові інструменти для управління валютним ризиком.

Ризик ліквідності

Ризик ліквідності виникає при загальному фінансуванні діяльності Товариства та управлінні його платоспроможністю. Товариство управляє ризиком ліквідності, підтримуючи відповідні резерви, рахунки в банках та можливість одержання кредитів, через постійний моніторинг майбутнього та поточного руху грошових коштів, та співставлення строків реалізації фінансових активів та погашення зобов'язань.

18. Інші надходження у Звіті про рух грошових коштів (рядок 3095 Звіту про рух грошових коштів)

	2025	2024
Інші надходження(повернення підзвіту, страхове відшкодування)	-	-
	-	-

19. Інші витрачання у Звіті про рух грошових коштів (рядок 3190 Звіту про рух грошових коштів)

	2025	2024
Інші витрачання(на розрахунки з робітниками по інших операціях, послуги банку, інше)	1405	1262
	1405	1262

20. Події після дати балансу

Як зазначено у примітці 2.2, в Україні продовжується повномасштабна війна з Російською Федерацією та діє правовий режим воєнного стану.

Надалі ключовим ризиком є затягування війни навіть у разі локалізації бойових дій. Це визначатиме необхідність тривалої роботи економіки в екстремальних умовах та збільшуватиме потребу в допомозі від партнерів. Посилюватиметься вплив війни і на світову економіку.

Товариство з обмеженою відповідальністю ТОВ «Хіпп Україна»
Примітки до фінансової звітності відповідно до НП(С)БОУ станом на та за рік, що закінчився 31 грудня 2025 року

(якщо не зазначено інше, всі суми наведені в тисячах українських гривень)

Крім того, значними є ризики систематичних збоїв у ритмічності надходження міжнародної допомоги та/або суттєвішого зниження її обсягів.

Ураховуючи баланс ризиків, необхідність підтримання курсової стійкості та стримування інфляції у 2026 році з подальшим її приведенням до цільового діапазону у продовж 2026 року, Правління НБУ 30 січня 2026 року вирішило знизити облікову ставку до 15% річних.

У 2026 році на всій території України був продовжений режим воєнного стану Указами Президента. Військова агресія з боку РФ істотно негативно вплинула на соціальне життя України, на економіку України, світову економіку, діяльність Товариства:

- В зв'язку з тим, що Товариство в своїй діяльності залежить від постачання імпортованих товарів, то внаслідок агресії РФ проти України, мають місце зміни валютних курсів. Точний та повний вплив валютних курсів на діяльність Товариства в даний час оцінити неможливо.
- Тривалість військової агресії може негативним чином вплинути на зменшення обсягів продажу через зменшення купівельної спроможності населення, а також ускладнення логістичних ланцюгів. Точну кількісну оцінку такого впливу наразі оцінити не можливо, але такий вплив не призведе до скорочення обсягів продажу настільки, що значним чином поставить під сумнів здатність підприємства функціонувати на безперервній основі.

Ситуація продовжує розвиватися і її наслідки наразі є до кінця невизначеними. Керівництво не може передбачити всі зміни, які можуть мати вплив на економіку в цілому, а також те, які наслідки вони можуть мати на фінансовий стан та результати діяльності Товариства в майбутньому. Керівництво продовжує стежити за можливим впливом вказаних подій на Товариства і вживатиме всіх можливих заходів для зменшення будь-яких наслідків.

Зазначені вище події не є коригуючими щодо річної фінансової звітності за рік, який завершився 31.12.2025.

Опис подій після дати балансу та вплив їх наслідків, а також відповідні оцінки базуються на доступній для менеджменту інформації станом на дату затвердження цієї фінансової звітності. Вплив подальших подій на майбутню діяльність Товариства може відрізнятися від поточних оцінок.

21. Виправлення помилок

Виправлення помилок за попередній період не відбувалось.

22. Зміни в облікових оцінках

Змін в облікових оцінках в поточному періоді не відбувались

Товариство з обмеженою відповідальністю ТОВ «Хіпп Україна»
Примітки до фінансової звітності відповідно до НП(С)БОУ станом на та за рік, що
закінчився 31 грудня 2025 року
(якщо не зазначено інше, всі суми наведені в тисячах українських гривень)

Порівняльні дані до Звіту про Власний капітал:

Звіт про власний капітал за 2024 рік

Стаття	Код	Зареєстрований капітал	Капітал у дооцінках	Додатковий капітал	Резервний капітал	Нерозподілений прибуток (непокритий збиток)	Неоплачений капітал	Вилучений капітал	Всього
1	2	3	4	5	6	7	8	9	10
Залишок на початок року	4000	99116		522	283	34257			134178
Коригування:									
Зміна облікової політики	4005								
Виправлення помилок	4010								
Інші зміни	4090								
Скоригований залишок на початок року	4095	99116		522	283	34257			134178
Чистий прибуток (збиток) за звітний період	4100					29390			29390
Інший сукупний дохід за звітний період	4110								
Розподіл прибутку:									
Виплати власникам (дивіденди)	4200								
Спрямування прибутку до зареєстрованого капіталу	4205								
Відрахування до резервного капіталу	4210								
Внески учасників:									
Внески до капіталу	4240								
Погашення заборгованості з капіталу	4245								
Вилучення капіталу:									
Викуп акцій (часток)	4260								
Перепродаж викуплених акцій (часток)	4265								
Анулювання викуплених акцій (часток)	4270								
Вилучення частки в капіталі	4275								
Інші зміни в капіталі	4290								
Разом змін у капіталі	4295					29390			29390
Залишок на кінець року	4300	99116		522	283	63647			163568

Товариство з обмеженою відповідальністю ТОВ «Хіпп Україна»

Примітки до фінансової звітності відповідно до НП(С)БОУ станом на та за рік, що закінчився 31 грудня 2025 року

(якщо не зазначено інше, всі суми наведені в тисячах українських гривень)

Порівняльні дані до Приміток до річної фінансової звітності (Форма №5):

I. Нематеріальні активи (2024 рік)

Групи нематеріальних активів	Код рядка	Залишок на початок року		Надійшло за рік	Переоцінка (дооцінка +, уцінка -)		Вибуло за рік		Нарахована амортизація за рік	Втрати від зменшення корисності за рік	Інші зміни за рік		Залишок на кінець року	
		Первісна (переоцінена) вартість	Накопичена амортизація		Первісна (переоцінена) вартість	Накопичена амортизація	Первісна (переоцінена) вартість	Накопичена амортизація			Первісна (переоцінена) вартість	Накопичена амортизація	Первісна (переоцінена) вартість	Накопичена амортизація
1	2	3	4	5	6	7	8	9	10	11	12	13	14	15
Права користування природними ресурсами	010													
Права користування майном	020													
Права на комерційні позначення	030													
Права на об'єкти промислової власності	040													
Авторське право та суміжні з ним права	050	8239	4394	2225			1070	1035	1772				9394	5131
	060													
Інші нематеріальні активи	070	1018	858	35			120	120	104				933	842
Разом	080	9257	5252	2260			1190	1155	1876				10327	5973
Гудвіл	090													

Найменування показника	Код рядка	Сума
1	2	3
Із рядка 80, графа 14:		
вартість нематеріальних активів, щодо яких існує обмеження права власності	081	-
вартість оформлених у заставу нематеріальних активів	082	-
вартість створених підприємством нематеріальних активів	083	-
Із рядка 80, графа 5, вартість нематеріальних активів, отриманих за рахунок цільових асигнувань	084	-
Із рядка 080 графа 15 накопичена амортизація нематеріальних активів, щодо яких існує обмеження права власності	085	-

Товариство з обмеженою відповідальністю ТОВ «Хіпп Україна»

Примітки до фінансової звітності відповідно до НП(С)БОУ станом на та за рік, що закінчився 31 грудня 2025 року

(якщо не зазначено інше, всі суми наведені в тисячах українських гривень)

Порівняльні дані до Приміток до річної фінансової звітності (Форма №5) (продовження):

II. Основні

Групи основних засобів	Код рядка	Залишок на початок року		Надійшло за рік	Переоцінка (дооцінка +, уцінка -)		Вибуло за рік		Нарахована амортизація за рік	Втрати від зменшення корисності за рік	Інші зміни за рік		Залишок на кінець року		В тому числі			
		Первісна (переоцінена) вартість	Знос		Первісна (переоцінена) вартість	Знос	Первісної (переоціненої) вартості	Знос			Первісної (переоціненої) вартості	Знос	Первісна (переоцінена) вартість	Знос	Первісна (переоцінена) вартість	Знос	Первісна (переоцінена) вартість	Знос
1	2	3	4	5	6	7	8	9	10	11	12	13	14	15	16	17	18	19
Земельні ділянки	100																	
Інвестиційна нерухомість	105																	
Капітальні витрати на поліпшення земель	110																	
Будинки, споруди та передавальні пристрої	120																	
Машини та обладнання	130	1880	1520	465			617	617	330				1728	1233				
Транспортні засоби	140	15126	10809	2563			1113	1113	1784			-1	16576	11479				
Інструменти, прилади, інвентар (меблі)	150	252	203				79	79	3			-1	109	100				
Тварини	160																	
Багаторічні насадження	170																	
Інші основні засоби	180																	
Бібліотечні фонди	190																	
Малоцінні необоротні матеріальні активи	200	903	903	405			252	252	405				1056	1056				
Тимчасові (нетитульні) споруди	210																	
Природні ресурси	220																	
Інвентарна тара	230																	
Предмети прокату	240																	
Інші необоротні матеріальні активи	250																	
Разом	260	18097	13409	3433			2061	2061	2522			-2	19469	13868				

Найменування показника		Код рядка	Сума
З рядка 260 графа 14	вартість основних засобів, щодо яких існують передбачені чинним законодавством обмеження права власності	261	
	вартість оформлених у заставу основних засобів	262	
	залишкова вартість основних засобів, що тимчасово не використовуються консервація, реконструкція тощо	263	
	первісна переоцінена вартість повністю амортизованих основних засобів	264	8975
	основні засоби орендованих цілих майнових комплексів	2641	
З рядка 260 графа 8	вартість основних засобів, призначених для продажу	265	
	залишкова вартість основних засобів, утрачених унаслідок надзвичайних подій	2651	
З рядка 260 графа 5	вартість основних засобів, придбаних за рахунок цільового фінансування	266	
	Вартість основних засобів, що взяті в оперативну оренду	267	
З рядка 260 графа 15	внос основних засобів, щодо яких існують обмеження права власності	268	
З рядка 105 графа 14	вартість інвестиційної нерухомості, оціненої за справедливою вартістю	269	

Товариство з обмеженою відповідальністю ТОВ «Хіпп Україна»
Примітки до фінансової звітності відповідно до НП(С)БОУ станом на та за рік, що
закінчився 31 грудня 2025 року

(якщо не зазначено інше, всі суми наведені в тисячах українських гривень)

засоби (2024 рік)

Порівняльні дані до Приміток до річної фінансової звітності (Форма №5) (продовження)

III. Капітальні інвестиції (2024 рік)

Найменування показника	Код рядка	За рік	На кінець року
1	2	3	4
Капітальне будівництво	280		
Придбання (виготовлення) основних засобів	290	3028	
Придбання (виготовлення) інших необоротних матеріальних активів	300	405	
Придбання (створення) нематеріальних активів	310	2260	
Формування основного стада	320		
Інші	330		
Разом	340	5693	

З рядка 340 графа 3

капітальні інвестиції в інвестиційну нерухомість

(341) _____

фінансові витрати, включені до капітальних інвестицій

(342) _____

IV. Фінансові інвестиції (2024 рік)

Найменування показника	Код рядка	За рік	На кінець року	
			Довгостр.	Поточні
1	2	3	4	5
А.Фінансові інвестиції за методом участі в капіталі в:				
асоційовані підприємства	350			
дочірні підприємства	360			
спільну діяльність	370			
Б.Інші фінансові інвестиції в:				
частки і паї у статутному капіталі інших підприємств -	380			
Акції	390			
Облігації	400			
Інші	410			
Разом (розділ А + розділ Б)	420			
	421			

Із рядка 045 гр.4 Балансу

Інші довгострокові фінансові інвестиції відображені :

за собівартістю

(421) _____

за справедливою вартістю

(422) _____

за амортизованою собівартістю

(423) _____

Із рядка 220 гр.4 Балансу

Поточні фінансові інвестиції відображені:

за собівартістю

(424) _____

за справедливою вартістю

(425) _____

за амортизованою собівартістю

(426) _____

Товариство з обмеженою відповідальністю ТОВ «Хіпп Україна»
Примітки до фінансової звітності відповідно до НП(С)БОУ станом на та за рік, що
закінчився 31 грудня 2025 року

(якщо не зазначено інше, всі суми наведені в тисячах українських гривень)

Порівняльні дані до Приміток до річної фінансової звітності (Форма №5) (продовження)

V. Доходи і витрати (2024 рік)

Найменування показника	Код рядка	Доходи	Витрати
1	2	3	4
А. Інші операційні доходи і витрати			
Операційна оренда активів	440		
Операційна курсова різниця	450	2112	2933
Реалізація інших оборотних активів	460	434	-
Штрафи, пені, неустойки	470	89	116
Утримання об'єктів житлово-комунального і соціально-культурного призначення	480		
Інші операційні доходи і витрати	490	1875	18301
у тому числі:			
відрахування до резерву сумнівних боргів	491	X	89
непродуктивні витрати і втрати	492	X	1463
Б. Доходи і витрати від участі в капіталі за інвестиціями в:			
асоційовані підприємства	500		
дочірні підприємства	510		
спільну діяльність	520		
В. Інші фінансові доходи і витрати			
Дивіденди	530		X
Проценти	540	X	
Фінансова оренда активів	550		
Інші фінансові доходи і витрати	560	2029	
Г. Інші доходи і витрати			
Реалізація фінансових інвестицій	570		
Доходи від об'єднання підприємств	580		
Результат оцінки корисності	590		
Неопераційна курсова різниця	600		
Безоплатно одержані активи	610		X
Списання необоротних активів	620	X	35
Інші доходи і витрати	630	2	

Найменування показника	Код рядка	Сума
1	2	3
Товарообмінні бартерні операції з продукцією товарами, роботами, послугами	631	
Частка доходу від реалізації продукції товарів, робіт, послуг за товарообмінними бартерними контрактами з пов'язаними сторонами %	632	
З рядків 540-560 графа 4: фінансові витрати, включені до собівартості продукції основної діяльності	633	

Товариство з обмеженою відповідальністю ТОВ «Хіпп Україна»
Примітки до фінансової звітності відповідно до НП(С)БОУ станом на та за рік, що
закінчився 31 грудня 2025 року

(якщо не зазначено інше, всі суми наведені в тисячах українських гривень)

Порівняльні дані до Приміток до річної фінансової звітності (Форма №5) (продовження)

VI. Грошові кошти (2024 рік)

Найменування показника	Код рядка	На кінець року
1	2	3
Каса	640	
Поточний рахунок в банку	650	80590
Інші рахунки в банку (акредитиви, чекові книжки)	660	
Грошові кошти в дорозі	670	
Еквіваленти грошових коштів	680	
Разом	690	80590

із рядка 070 гр.4 Балансу "Грошові кошти", використання яких обмежено	691	
-----------------------------------------------------------------------	-----	--

VII. Забезпечення і резерви (2024 рік)

Види забезпечення	Код рядка	Залишок на початок року	Збільшення за звітний рік		Використано у звітному році	Сторновано невикористану суму у звітному році	Сума очікуваного відшкодування витрат іншою стороною, що врахована при оцінці забезпечення	Залишок на кінець року
			нараховано (створено)	додаткові відрахування				
1	2	3	4	5	6	7	8	9
Забезпечення на виплату відпусток працівникам	710	2477			225			2252
Забезпечення наступних витрат на додаткове пенсійне забезпечення	720							
Забезпечення наступних витрат на виконання гарантійних зобов'язань	730							
Забезпечення наступних витрат на реструктуризацію	740							
Забезпечення наступних витрат на виконання зобов'язань щодо обтяжливих контрактів	750							
Інші забезпечення	760	1926	5204		4624			2506
	770							
Резерв сумнівних боргів	775	1319	89		1319			89
Разом	780	5722	5293		6168			4847

Товариство з обмеженою відповідальністю ТОВ «Хіпп Україна»
Примітки до фінансової звітності відповідно до НП(С)БОУ станом на та за рік, що
закінчився 31 грудня 2025 року

(якщо не зазначено інше, всі суми наведені в тисячах українських гривень)

Порівняльні дані до Приміток до річної фінансової звітності (Форма №5) (продовження)

VIII. Запаси (2024 рік)

Найменування показника	Код рядка	Балансова вартість на кінець року	Переоцінка за рік	
			Збільшення чистої вартості реалізації*	уцінка
1	2	3	4	5
Сировина і матеріали	800	2244		
Куповані напівфабрикати та комплектуючі вироби	810			
Паливо	820	82		
Тара і тарні матеріали	830			
Будівельні матеріали	840			
Запасні частини	850	383		
Матеріали сільськогосподарського призначення	860			
Тварини на вирощуванні та відгодівлі	870			
Малоцінні та швидкозношувані предмети	880	20		
Незавершене виробництво	890			
Готова продукція	900			
Товари	910	54012		
Разом	920	56741		

З рядка 920 графа 3

Балансова вартість запасів:

відображених за чистою вартістю реалізації	(921)	-
переданих у переробку	(922)	-
оформлених у заставу	(923)	-
переданих на комісію	(924)	-

Активи на відповідальному зберіганні (позабалансовий рахунок 02)	(925)	-
------------------------------------------------------------------	-------	---

З рядка 275 графа 4 Балансу запаси, призначені для продажу	(926)	-
------------------------------------------------------------	-------	---

* Визначається за п. 28 Положення (стандарту) бухгалтерського обліку 9 “Запаси”

Товариство з обмеженою відповідальністю ТОВ «Хіпп Україна»
Примітки до фінансової звітності відповідно до НП(С)БОУ станом на та за рік, що
закінчився 31 грудня 2025 року

(якщо не зазначено інше, всі суми наведені в тисячах українських гривень)

Порівняльні дані до Приміток до річної фінансової звітності (Форма №5) (продовження)

ІХ. Дебіторська заборгованість (2024 рік)

Найменування показника	Код рядка	Усього на кінець року	У т. ч. за строками непогашення		
			до 12 місяців	від 12 до 18 місяців	від 18 до 36 місяців
1	2	3	4	5	6
Дебіторська заборгованість за товари, роботи, послуги*	940	53176	53176		
Інша поточна дебіторська заборгованість**	950	30	30		

Списано у звітному році безнадійної дебіторської заборгованості (951) —
 Із рядків 940 і 950 заборгованість з пов'язаними сторонами (952) —

Х. Нестачі і втрати від псування цінностей (2024 рік)

Найменування показника	Код рядка	Сума
1	2	3
Виявлено (списано) за рік нестач і втрат	960	1463
Визнано заборгованістю винних осіб у звітному році	970	
Сума нестач і втрат, остаточне рішення щодо винуватців за якими на кінець року не прийняте (позабалансовий рахунок 072)	980	

ХІ. Будівельні контракти (2024 рік)

Найменування показника	Код рядка	Сума
1	2	3
Дохід за будівельними контрактами за звітний рік	1110	
Заборгованість на кінець року:		
валова замовників	1120	
валова замовникам	1130	
З авансів отриманих	1140	
Сума затриманих коштів на кінець року	1150	
Вартість виконаних субпідрядниками робіт за незавершеними будівельними контрактами	1160	

Товариство з обмеженою відповідальністю ТОВ «Хіпп Україна»
Примітки до фінансової звітності відповідно до НП(С)БОУ станом на та за рік, що
закінчився 31 грудня 2025 року

(якщо не зазначено інше, всі суми наведені в тисячах українських гривень)

Порівняльні дані до Приміток до річної фінансової звітності (Форма №5) (продовження)

ХІІ. Податок на прибуток (2024 рік)

Найменування показника	Код рядка	Сума
1	2	3
Поточний податок на прибуток	1210	8781
Відстрочені податкові активи:		793
на початок звітного року	1220	857
на кінець звітного року	1225	
Відстрочені податкові зобов'язання:		
на початок звітного року	1230	
на кінець звітного року	1235	
Включено до звіту про фінансові результати – усього	1240	8717
у тому числі:		
поточний податок на прибуток	1241	8781
зменшення (збільшення) відстрочених податкових активів	1242	-64
збільшення (зменшення) відстрочених податкових зобов'язань	1243	
Відображено у складі власного капіталу – усього	1250	
у тому числі:		
поточний податок на прибуток	1251	
зменшення (збільшення) відстрочених податкових активів	1252	
збільшення (зменшення) відстрочених податкових зобов'язань	1253	

ХІІІ. Використання амортизаційних відрахувань (2024 рік)

Найменування показника	Код рядка	Сума
1	2	3
Нараховано за звітний рік	1300	4398
Використано за рік – усього	1310	5693
в тому числі на :		
будівництво об'єктів	1311	
придбання (виготовлення) та поліпшення основних засобів	1312	3433
з них машин та обладнання	1313	465
придбання (створення) нематеріальних активів	1314	2260
погашення отриманих на капітальні інвестиції позик	1315	
	1316	
	1317	

Товариство з обмеженою відповідальністю ТОВ «Хіпп Україна»

Примітки до фінансової звітності відповідно до НП(С)БОУ станом на та за рік, що закінчився 31 грудня 2025 року

(якщо не зазначено інше, всі суми наведені в тисячах українських гривень)

Порівняльні дані до Приміток до річної фінансової звітності (Форма №5) (продовження)

XIV. Біологічні активи (2024 рік)

Групи біологічних активів	Код рядка	Обліковуються за первісною вартістю									Обліковуються за справедливою вартістю					
		залишок на початок року		надійшло за рік	вибуло за рік		нараховано амортизації за рік	втрати від зменшення корисності	вигоди від відновлення корисності	залишок на кінець року		залишок на початок року	надійшло за рік	зміни вартості за рік	вибуло за рік	залишок на кінець року
		первісна вартість	накопичена амортизація		первісна вартість	накопичена амортизація				первісна вартість	накопичена амортизація					
1	2	3	4	5	6	7	8	9	10	11	12	13	14	15	16	17
Довгострокові біологічні активи - усього																
в тому числі:	1410															
робоча худоба	1411															
продуктивна худоба	1412															
багаторічні насадження	1413															
	1414															
інші довгострокові біологічні активи	1415															
Поточні біологічні активи - усього																
в тому числі:	1420		X			X	X				X					
тварини на вирощуванні та відгодівлі	1421		X			X	X				X					
біологічні активи в стані біологічних перетворень (крім тварин на вирощуванні та відгодівлі)	1422		X			X	X				X					
	1423		X			X	X				X					
інші поточні біологічні активи	1424		X			X	X				X					
Разом	1430															

З рядка 1430 графа 5 і графа 14

вартість біологічних активів, придбаних за рахунок цільового фінансування

(1431)

З рядка 1430 графа 6 і графа 16

залишкова вартість довгострокових біологічних активів, первісна вартість поточних біологічних активів і справедлива вартість біологічних активів, утрачених унаслідок надзвичайних подій

(1432)

З рядка 1430 графа 11 і графа 17

балансова вартість біологічних активів, щодо яких існують передбачені законодавством обмеження права власності

(1433)

Товариство з обмеженою відповідальністю ТОВ «Хіпп Україна»

Примітки до фінансової звітності відповідно до НП(С)БОУ станом на та за рік, що закінчився 31 грудня 2025 року

(якщо не зазначено інше, всі суми наведені в тисячах українських гривень)

Порівняльні дані до Приміток до річної фінансової звітності (Форма №5) (продовження)

XV. Фінансові результати від первісного визнання та реалізації сільськогосподарської продукції та додаткових біологічних активів (2024 рік)

Найменування показника	Код рядка	Вартість первісного визнання	Витрати, пов'язані з біологічними перетвореннями	Результат від первісного визнання		Уцінка	Виручка від реалізації	Собівартість реалізації	Фінансовий результат (прибуток +, збиток -) від	
				дохід	витрати				реалізації	первісного визнання та реалізації
1	2	3	4	5	6	7	8	9	10	11
Продукція та додаткові біологічні активи рослинництва - усього	1500		()		()			()		
у тому числі:										
зернові і зернобобові	1510									
з них: пшениця	1511		()		()			()		
соя	1512		()		()			()		
соляшник	1513		()		()			()		
ріпак	1514		()		()			()		
цукрові буряки (фабричні)	1515		()		()			()		
картопля	1516		()		()			()		
плоди (зерняткові, кісточкові)	1517		()		()			()		
інша продукція рослинництва	1518		()		()			()		
додаткові біологічні активи рослинництва	1519		()		()			()		
Продукція та додаткові біологічні активи тваринництва - усього	1520		()		()			()		
у тому числі:										
приріст живої маси - усього	1530		()		()			()		
з нього: великої рогатої худоби	1531		()		()			()		
свиней	1532		()		()			()		
молоко	1533		()		()			()		
вовна	1534		()		()			()		
яйця	1535		()		()			()		
інша продукція тваринництва	1536		()		()			()		
додаткові біологічні активи тваринництва	1537		()		()			()		
продукція рибництва	1538		()		()			()		
	1539		()		()			()		
Сільськогосподарська продукція та додаткові біологічні активи - разом	1540		()		()			()		

Директор ТОВ «Хіпп Україна»

Левітан О.М.

